

Delårsrapport

1/1 – 31/8

2021



Innehållsförteckning

Förvaltningsberättelse	3
Inledning	3
Händelser av väsentlig betydelse	3
Väsentliga händelser efter balansdagen	3
Översikt över den kommunala verksamhetens utveckling	3
Nämndernas ekonomi och verksamhet	3
Uppföljning och prognos av strategiska områden, mål och uppdrag	7
Personalredovisning	21
God ekonomisk hushållning och ekonomisk ställning samt förväntad utveckling	24
Översikt över de kommunala bolagens resultat och ställning	26
Ekonomisk redovisning	29
Resultaträkning	29
Balansräkning	30
Noter kommunen	32
Driftredovisning	40
Investeringsredovisning	41
Redovisningsprinciper	42
Ord och begrepp	45
Bilaga 1 - Indikatorer	47
Bilaga 2 - Revisionsberättelse	53

Förvaltningsberättelse

Inledning

I Delårsrapporten redogörs för den ekonomiska utvecklingen för perioden 1 januari – 31 augusti och det faktiska utfallet för perioden jämförs med motsvarande period föregående år. För att uppnå en rättvisande jämförelse mellan åren har väsentliga poster periodiserats i enlighet med god redovisningssed. Rapporten innehåller även en prognos med bedömning av resultatet för helåret 2021, liksom bedömning och prognos av måluppfyllelse.

Kommunens samlade prognos visar på 8,9 mnkr vid årets slut vilket innebär en negativ avvikelse mot budget med cirka 13 mnkr. De nämnder som prognostiserar ett underskott mot uppsatt budget är socialnämnden med -48 mnkr och barn-, utbildnings- och kulturnämnden med -12 mnkr. Finansförvaltningens positiva prognos mot budget, 41 mnkr, beror till stor del på att prognosen för skatteavräkning för innevarande år blir högre än beräknat. Kommunen får även högre intäkter för LSS-utjämnningen i och med den omprövning som gjorts. De reserver som återfinns under finansförvaltningen beräknas inte förbrukas i och med de underskott som nämnderna prognostiserar.

Händelser av väsentlig betydelse

Aktieöverlåtelseavtal mellan Tarafjord 3 Holding AB och Flens kommun är tecknat den 3 juni 2021 gällande ett nybildat bolag där

fastigheten Blocket 4 ingår. Tillträde till fastigheten kan tidigast göras i samband med att Volvo lämnat fastigheten helt och där samtliga förberedande åtgärder i enlighet med aktieöverlåtelseavtal är vidtagna, vilket beräknas till slutet av 2021. Detta öppnar upp för Volvo Group att fortsätta utveckla sin verksamhet som företag i Flens kommun i andra lokaler och samtidigt fortsätta vara lokaliserade i Flens kommun. Fastigheten är intressant för kommunen och har ett strategiskt läge som knyter ihop Drottninggatan på ett helt annat sätt än i nuläget. Köpeskillingen uppgår till 74 miljoner kronor för förvärvet.

Flens kommun har en minskande befolkningsutveckling och den 30 juni 2021 var 16 410 personer folkbokförda i Flens kommun, vilket motsvarar en minskning med 21 personer från januari 2021.

Väsentliga händelser efter balansdagen

Inga väsentliga händelser att rapportera efter balansdagen.

Översikt över den kommunala verksamhetens utveckling

Nämndernas ekonomi och verksamhet

Covid-19 påverkan på nämndernas verksamhet och ekonomi

Verksamheterna i Flens kommuns organisation har likt övriga kommuner i landet fortsatt behövt anpassa verksamheten efter rådande restriktioner med anledning av pandemin. Någonting som ses som positivt

under omständigheterna är att fritids- och kulturaktiviteter under periodens skollov har nått fler barn och på fler orter i jämförelse med tidigare år. Barn och unga har visat stort intresse och inspirerats av nya och oväntade aktiviteter som visar på vad Flens kan erbjuda. Flertalet deltagare upplever att de har utvecklat sina intressen, kunskaper och färdigheter genom att delta i aktiviteterna.

Nämndernas budgetavvikelse

Nämndernas totala prognos visar på ett negativt resultat för 2021 med 54 miljoner kronor. Socialnämnden redovisar det största beräknade underskottet med 48 miljoner kronor vilket beror till stor del av ökade kostnader för köp av externa platser samt försörjningsstöd. Även barn-, utbildnings- och kulturnämndens prognos visar på ett negativt underskott om 12 miljoner kronor. Antal barn och elever har minskat vilket är en bidragande orsak tillsammans med ett ökat antal särskoleelever. Varje nämnd har lämnat en analys under avsnitten nedan.

Barn-, utbildning- och kulturnämnden

202108 Intäkter	202108 Kostnader	202108 Netto	202112 Budget Netto	2021 Prognos- avvikelse helår
Mnkr 63,3	-342,7	-279,5	-417,8	-12,0

Stor del av Barn- utbildnings- och kulturnämndens budget är baserad på antal barn och elever folkbokförda i Flens kommun. Det avser både barn och elever inom kommunala skolan, externa köp av verksamhet hos fristående aktörer, samt mottagna nyanlända elever. Antal folkbokförda barn och elever mellan 1-19 år minskar i Flens kommun vilket påverkar alla nämndens verksamheter. En volymjustering har gjorts varpå nämndens budgettram har minskats med 7,8 miljoner kronor utifrån ett lägre antal barn och elever mot budgeterat.

Antalet särskoleelever har ökat vilket medför ökade kostnader. Den stora ökningen kan

delvis förklaras av att målgruppen återfinns bland den flyktingström som kom 2017-2018 och som nu visar behov av särskola. Antal elever har ökat från 30 till 49 stycken. Sedan 2019 driver Flens kommun en egen grundsärskola från förskoleklass till årskurs 9. Där går cirka 50 % av dessa elever. De övriga 50 % av eleverna köper Flens kommun platser för högre årskurser eller special-särskolor i Katrineholm. All särskola på gymnasienivå måste Flens kommun köpa externt.

Flera lokaler har lämnats under året, bland annat Nybble förskola, delar av Malmaskolan med flera. Snitthyran per elev kommer att öka ytterligare om inte de kommunala förskolorna och skolorna friställer eller lämnar fler lokaler under 2021 och 2022. Prognos från SCB visar att antal barn och elever i Flens kommun kommer att minska även under 2022.

Nämnden har vidtagit flera åtgärder för att nå en ekonomi i balans. Inom förskolorna har en arbetsprocess startat för att minska antal förskolor eller avdelningar. Stenhammarskolan årskurs 7-9 arbetar med omställning av organisation. Gällande gymnasiets underskott arbetas det med en utredning kring kompetenscenter tillsammans med socialnämnden vilket kan förbättra resurserna.

Samhällsbyggnadsnämnden

202108 Intäkter	202108 Kostnader	202108 Netto	202112 Budget Netto	2021 Prognos- avvikelse helår
Mnkr 14,0	-62,6	-48,6	-77,0	0,8

Nämnden visar på ett positivt utfall för perioden och prognosen för helåret visar på ett mindre överskott mot budget. Under perioden har flera småhustomter sålts varav flertalet i Mellösa men även vakanser i verksamheterna har bidragit till det positiva utfallet. Intäkter för bygglov har också varit högre mot budgeterat. Flera verksamheter har haft en påverkan på grund av covid-19 med bland annat lägre intäkter för tillsyner och

utbildningar samt färre bokningar i idrottshallar. Inom teknisk verksamhet visas ett positivt utfall för perioden men detta förväntas bli ett nollresultat vid årets slut på grund av beräknade kostnader för höstens halkbekämpning och snöröjning.

Nyrekryteringar samt befälsutbildning av deltidsbrandmän har medfört tillkommande kostnader. Dessa kostnader beräknas bli lägre under hösten.

Samhällsbyggnadsnämnden tilldelades i budget för 2021 500 tkr för drift och skötsel av Malmahedens Idrottsplats. Då övertagandet av fastigheten ej är realiserat är tillskottet i budgeten ej nyttjat.

Sammanslagning av bygg- och miljöavdelningarna samt införande av nytt verksamhetssystem genomfördes under våren. Det är ännu för tidigt att se resultaten av förändringen. Arbetet med att sätta upp systemet samt att koppla till e-tjänster fortsätter under hösten.

Socialnämnden

202108 Intäkter	202108 Kostnader	202108 Netto	202112 Budget Netto	2021 Prognos- avvikelse helår
Mnkr				
77,9	-405,9	-328,0	-446,3	-48,0

Socialnämndens budgetavvikelse för perioden är -35 miljoner kronor och prognosen visar på -48 miljoner kronor vid årets slut. Underskottet beror på flera faktorer. Den största avvikelsen är köp av externa placeringar där placeringar för barn och unga står för den största delen men placeringar av vuxna bidrar även till underskottet. Familjeteamet har påbörjat arbetet med att ta hem och på sikt minska placeringar av barn och unga. Trots kort tid har visst resultat redan kunnat visas.

Kostnader för försörjningsstöd är fortsatt höga och arbete fortlöper med att personer med

försörjningsstöd ska kunna komma ut i arbetsmarknadsinsatser samt anställningar med stöd.

Personalkostnader har en negativ avvikelse mot budget där viss del är relaterade till covid-19 och har kunnat täckas med statsbidrag. Ökat utförande av hemtjänst som för perioden är uppe i 3 567 timmar mer än budgeterat bidrar också till avvikelsen.

Inom funktionsnedsättningsområdet har två nya boenden, med sex respektive sju lägenheter, startats upp under våren. Från och med i år utförs även LSS-insatsen korttidstillsyn för barn över 12 år med funktionsnedsättning. Detta har tidigare utförts av annan nämnd.

Påverkan av pandemin har varit stor, främst inom äldreomsorgen där vård- och omsorgsinsatser utförs i riskgrupper, även då brukare är sjuka. En annan effekt är att planerade insatser för att bereda möjlighet till egen försörjning, som praktik och subventionerade anställningar, inte har gått att genomföra på grund av restriktioner.

Kommunfullmäktige

202108 Intäkter	202108 Kostnader	202108 Netto	202112 Budget Netto	2021 Prognos- avvikelse helår
Mnkr				
0,0	-1,6	-1,6	-2,8	0,2

Kommunfullmäktiges prognos visar på ett mindre överskott mot uppsatt budget.

Kommunstyrelsen

202108 Intäkter	202108 Kostnader	202108 Netto	202112 Budget Netto	2021 Prognos- avvikelse helår
Mnkr				
5,9	-66,3	-60,4	-101,2	5,0

Kommunstyrelsens prognos visar på att ett budgetöverskott om närmare 5 miljoner kan komma att visas vid årets slut. Flera avdelningar beräknas visa på överskott vilket beror på bland annat vakanser i

verksamheterna men även på att kostnader för konsulter beräknas bli lägre än budgeterat. Medel som finns avsatta till oförutsedda händelser kommer inte att användas i sin helhet under året.

Utvecklingskostnader för kommunens ekonomisystem beräknas bli lägre än beräknat. Ett större fokus har lagts inom området inköp och upphandling för att stärka upp avtalsvård men även till en strategisk långsiktighet. Det pågår översyn av flera processer och rutiner i kommunstyrelsens verksamheter. Exempel på sådana är E-handel och övrig inköpsprocess samt inom IT- och serviceavdelningens arbetsområden. Ett arbete med riktlinjer och rutiner gällande bland annat kommunens fordon har också pågått under våren. Ett arbete med administrativt systemstöd fortlöper.

På grund av covid-19 så har deltagit i färre evenemang, mässor och utställningar under året vilket också bidrar till ett positivt resultat. Det pågår ett arbete med kompetenshöjande insatser inom ramen för äldreomsorgslyftet där kostnader som kommer att återsökas belastar HR-avdelningen under tiden. Ett lona bidrag för tidigare planerad våtmark ligger med i utredning & strategis utfall vilka kan komma att återbetalas.

Revisionen

202108 Intäkter	202108 Kostnader	202108 Netto	202112 Budget Netto	2021 Prognos- avvikelse helår
Mnkr				
0,0	-0,4	-0,4	-1,1	0,0

Revisionens prognos vid årets slut ligger i paritet med budget.

Valnämnden/Jävsnämnden

202108 Intäkter	202108 Kostnader	202108 Netto	202112 Budget Netto	2021 Prognos- avvikelse helår
Mnkr				
0,0	-0,1	-0,1	-0,2	0,0

Nämndens prognos ligger i paritet med budget.

Överförmyndarnämnden

202108 Intäkter	202108 Kostnader	202108 Netto	202112 Budget Netto	2021 Prognos- avvikelse helår
Mnkr				
4,2	-6,7	-2,5	-4,2	0,0

Flen har tillsammans med Gnesta och Vingåkers kommuner en gemensam överförmyndarnämnd med en särskild samverkansbudget. Utfallet för samverkan har varit positiv med cirka 0,1 miljoner kronor vilket beror på att en uppgradering av nämndens verksamhetssystem inte har kunnat verkställas ännu. Prognosen för helåret beräknas dock ligga i paritet med budget.

Uppföljning och prognos av strategiska områden, mål och uppdrag

Från och med strategisk plan 2019 finns strategiska områden för kommunen att arbeta med i ett långsiktigt perspektiv. Inför respektive planperiod kan områdena ändras eller justeras och för planperioden 2020-2023 finns 4 strategiska områden. Under vart och ett av områdena återfinns sedan ett antal mål med tillhörande indikatorer för att underlätta bedömningen av måluppfyllelsen. Under respektive mål finns även ett antal uppdrag till nämnderna att arbeta med i syfte att nå målen.

I detta avsnitt presenteras utveckling och prognos gällande mål och uppdrag inom respektive strategiska område. En kort samlad bedömning över hela området inleder varje avsnitt.

1. MED SIKTE PÅ EN FRAMTID I SAMVERKAN MED OMVÄRLDEN

Mycket arbete pågår i riktning mot ökad hållbarhet. Ett kommunövergripande hållbarhetsprogram fastställdes under hösten 2020 utifrån Agenda 2030 och de globala hållbarhetsmålen. När det gäller biologisk mångfald har flera reservat inrättats i kommunen. Ytterligare reservat samt våtmarker är på gång. Inom energiområdet finns en hel del kvar att göra för att uppnå en fossilfri fordonsflotta. Kommunen deltar i projektet Minimeringsmästarna för att inspirera kommuninvånare till en hållbar konsumtion.

Flens kommun har en hållbar energianvändning

Målet bedöms ej uppnås under 2021

Bilar i fordonsflottan byts ut till förnybara alternativ där det är lämpligt. Information om möjlighet att tanka biodiesel (HVO) sprids internt och en subvention av detta har införts. Utredning om långsiktig plan för förnybar elproduktion pågår.

FKAB bygger laddstolpar för kommunens och bolagens bilar på stadshusets innergård samt på parkeringen. Laddstolpar byggs för kommunens bilar i samband med nybyggnad och större ombyggnader. Nu finns laddstolpar vid Familjecentralen, Kungsfågeln's förskola samt nya boendet på före detta Lötenskolan. Det kommer även finnas laddstolpar vid det nya LSS-boendet Vårlöken som är klart i februari nästa år. FKAB planerar för minst ett solcellsprojekt/år.

FBAB har två publika laddstolpar med laddmöjlighet för fyra fordon och ska nu undersöka möjligheterna att ha fler och bättre laddmöjligheter för hyresgästerna. FBAB har sex solcellsanläggningar och undersöker möjligheterna till ytterligare installationer. Det pågår också energispararbete i form av vindsisoleringar, frånluftsvärmepumpar, fönsterbyten etcetera.

Effekter som kan ses hittills av insatser kopplat till målet är att fordon i fordonsflottan byts ut till förnybara alternativ. Framåt planeras ett mer strategiskt arbete kring fordonsflottan och där ska en utbytesplan för fordon med störst utsläpp tas fram. En utredning ska påbörjas kring laddinfrastruktur i kommunen, både för publik laddning och laddning av kommunens egna fordon. Utredningen

planeras vara klar innan årets slut. Utredning om förutsättningar för solcellspark planeras. Målet bedöms inte uppnås under året, då antalet publika laddplatser inte har ökat samt att omställningen av fordonsflottan sker långsammare än målsättningen.

Flens kommun bidrar till en hållbar konsumtion

Målet bedöms delvis uppnås under 2021

Via Sörmland Vatten deltar kommunen i projektet Minimeringsmästarna, där hushåll rekryteras för att minska sitt avfall. Information kring hållbar konsumtion på kommunens hemsida har uppdaterats. Indikator gällande ekologiska livsmedel i kommunens verksamhet visar att kommunen köper in ekologiska livsmedel i allt högre grad.

Rekrytering av deltagare till Minimeringsmästarna sker fram till 15 september 2021. När deltagare till Minimeringsmästarna har rekryterats kommer de under ett års tid inspireras till att leva mer hållbart och minimera sitt avfall. När det gäller ekologiska livsmedel är målnivån nästan uppnådd. Kommunen kommer att fortsätta öka andelen ekologiska livsmedel.

När det gäller ekologiska livsmedel är bedömningen att den delen av målet uppnås och när projekt Minimeringsmästarna kommer igång bedöms målet i sin helhet bli helt uppnått eftersom kommunen då konkret bidrar till hållbar konsumtion.

Flens kommun bidrar till en biologisk mångfald

Målet bedöms uppnås under 2021

Utredningar kring förutsättningar för en eller flera våtmarker i kommunen pågår. Konsult har rekryterats för att utreda ett av alternativen under hösten. Frågan om

kommunala naturreservat har diskuterats internt och miljöstrategier har gjort fältbesök på ett nytt område som kan bli aktuellt som reservat. Kommunikation har skett med allmänheten via sociala medier för att förklara naturvärdena med de slätterängar som anlagts.

Insatserna som genomförts innebär fler våtmarker och naturreservat i kommunen framöver. Då Länsstyrelsen under året har inrättat ett antal reservat finns fler naturskyddade områden i kommunen jämfört med föregående år. Fortsatt arbete med att utreda förutsättningar för våtmarker pågår. Arbete med kommunala naturreservat återupptas.

Under 2021 har ett samarbete påbörjats med Hälleforsnäs Bygderåd angående ett reningsprojekt för Bruksdammen (Bruksdammen ingår inte i VISS urval, se indikator). I ett mer långsiktigt perspektiv på vattenkvalitet pågår ett förebyggande arbete mot nedskräpning i kommunen.

Flens kommun ska aktivt bidra till förbättrad infrastruktur avseende fysiska och digitala kommunikationer

Målet bedöms delvis uppnås under 2021

Arbete med utveckling av gång- och cykelnät runt om i kommunen pågår. Via trepartssamarbete med Flens kommun, Region Sörmland och Nobina utvecklas kollektivtrafik. Just nu pågår arbete med kartläggning av resandeunderlag, viktiga bytesmöjligheter och hållplatsåtgärder. Flens kommun deltar aktivt i Trafikverkets arbete med åtgärdsvalsstudier, både gällande väg och järnväg.

Gällande digital infrastruktur har en riktlinje för kommunens stadsnät tagits fram och föreskrifter för att uppfylla Post- och telestyrelsens (PTS) föreskrifter har utarbetats i överensstämmelse med riktlinjen för stadsnätet har en projektledare för stadsnätet anställts. Kommunen har medverkat med IP-only vid prioriteringen av utbyggnadsprojekt inom ramen för PTS projektstöd 2021.

Effekter gällande arbetet inom kollektivtrafikområdet är inte mätbart i dagsläget, på grund av brister i statistikinsamling till följd av pandemi. Under pandemin har inte resenärer kunnat validera sina reskort som vanligt på grund av stängda framdörrar, vilket gjort att påstigandestatistiken blivit bristfällig. Arbetet som pågår nu ska på sikt leda till en ökad andel resor med kollektivtrafik och nöjdare resenärer enligt uppsatta mål inom trepartssamverkan.

Delmålet om aktivt bidra till förbättrad infrastruktur bedöms uppnås i och med kommunens kontinuerliga arbete tillsammans med ovan nämnda parter. Det finns ett behov av att antingen justera breddbandsmålet eller att tillföra ytterligare investeringsmedel om målet kring utvecklingen av digital infrastruktur ska nås fullt ut framöver, vilket gör att den sammanvägda bedömningen blir att målet delvis uppnås 2021.

UPPDRAG

Kommunstyrelsen får i uppdrag att under 2021 genomföra en förstudie om att anlägga en våtmark i Flen. Förstudien ska visa på lämplig placering, finansiering och visa vilka positiva effekter som kan uppnås utifrån biologisk mångfald, rekreation och klimatanpassning.

Uppdraget bedöms vara genomfört under 2021

I juni 2021 skrevs avtal med Norconsult AB som ska utreda vidare förutsättningarna för en våtmark vid Stenhammar/Tallholmen. Uppdraget ska genomföras under augusti-oktober. Om det finns förutsättningar för en våtmark söks ytterligare LONA-bidrag för genomförandet i december 2021. Parallellt pågår internt arbete för att undersöka förutsättningarna för en våtmark vid Dysjön, Talja.

2. HÖG SYSSELSÄTTNING OCH ETT MÅNGSIDIGT NÄRINGS LIV

Under 2021 ses en avmattning i nyföretagandet jämfört med 2020, vilket bedöms ha starka kopplingar till oro i samband med pandemin. Rankingar i Svenskt Näringsliv och mätning av NKI visar stadiga förbättringar gällande företagsklimat och insatser planeras för att fortsätta utveckla detta. När det gäller att få fler i egen försörjning och minska de fortsatt ökade kostnaderna för ekonomiskt bistånd har kommunen stora utmaningar.

Företagsklimatet i Flens kommun ska förbättras

Målet bedöms uppnås under 2021

Flens kommun visar ett stadigt förbättrat företagsklimat i form av rankingen i Svenskt Näringsliv och NKI och det är flera viktiga insatser som tillsammans bidrar till detta. En insats som har varit betydelsefull är företagsbesök, där såväl politik som tjänstemän är representerade. Nyhetsbrevet Näringslivsnytt som publiceras på hemsidan och distribueras till företag, politiker och ledningsgrupper bidrar till att skapa delaktighet, sprida information och tipsa kring kommande evenemang.

Forum Flen är en nätverksorganisation för företag i hela kommunen. I samverkan framåt mellan kommunen och Forum Flen är ett nytt samverkansavtal av betydelse för att ytterligare stärka företagsklimatet. Framåt planeras även för att skapa en mark- och exploateringsgrupp för att få till mer permanenta boenden och fler företagsetableringar. Målet bedöms uppnås för året med anledning av ovanstående resonemang.

Flens kommun arbetar för fler företagsetableringar

Målet bedöms delvis uppnås under 2021

Kommunen svarar snabbare på förfrågningar från lokalguiden samt Stockholm Business Alliance (SBA) och för första gången är Flens kommun med och konkurrerar med övriga kommuner inom SBA.

2021 ses en avmattning av det relativt stora nyföretagandet föregående år. Detta tros vara starkt kopplat till oro med anledning av pandemin. För att få fler företagsetableringar framöver planeras att färdigställa säljbar mark. Volvos flytt till Talja öppnar upp för Volvo Group att fortsätta utveckla sin verksamhet som företag i Flens kommun i andra lokaler och samtidigt fortsätta vara lokaliserade i Flens kommun. Förvärvet skapar även möjligheter för Flens kommun att utveckla sin centralort.

Med bakgrund av ovanstående resonemang anses målet delvis uppnås, då Flens tappat vissa företag under året samt den avmattning i nya företag som ses 2021.

Flens kommun har fler med egen försörjning

Målet bedöms ej uppnås under 2021

De insatser som genomförs för att få fler individer i egen försörjning är långsiktiga och pandemin har försvårat möjligheterna att få ut människor i praktik och anställningar. I samband med lättnader i covid-19-restriktionerna ökar möjligheterna att få ut människor i praktik och anställning. Kommunen arbetar strategiskt inom området, genom kommunens antagna arbetsmarknadsprogram.

Flens kommun samverkar med Arbetsförmedlingen med målsättning om att skriva fram en överenskommelse under hösten. Kommunen är även följsamma till utvecklingen i arbetet med den nya matchningstjänsten KROM (rusta och matcha), där syftet är att varje arbetssökande så fort som möjligt ska komma ut i jobb eller utbildning. Kommunen arbetar även för att möta individer som inte utgör målgrupp för Arbetsförmedlingen. Exempel på åtgärder som gjorts är att anställa en pedagog som kan ge kurser i svenska genom metoden suggestopedi. En sådan kurs kan anpassas mer efter individen än den traditionella SFI-undervisningen.

En kommunövergripande handlingsplan för arbetsmarknadsfrågor har tagits fram och inom arbetsmarknadsprocessen är processkartläggning i fokus för att bibehålla och utveckla den samverkan som finns mellan verksamheter och externa parter.

Målet bedöms ej uppnås under 2021. Planering för fortsatt arbete utifrån beslutat Arbetsmarknadsprogram bedöms ge effekt på längre sikt.

Flens kommun ökar andelen sysselsatta ungdomar 16-24 år

Målet bedöms ej uppnås under 2021

Under perioden har Flens kommun fortsatt utveckla samverkan mellan KAA (kommunala aktivitetsansvaret), gymnasieskolan, vuxenutbildningen och Arbetsförmedlingen.

Antalet ungdomar som omfattas av det kommunala aktivitetsansvaret har totalt sett minskat, samtidigt som antalet vi når och etablerar kontakt med ökat. Enligt Arbetsförmedlingens statistik har ungdomsarbetslösheten minskat jämfört med

samma tid förra året men är fortfarande högre än den var innan pandemin.

Framöver planeras att utveckla samverkan mellan gymnasiet och vuxenutbildningen i syfte att ungdomar 16-20 år i första hand ska återuppta gymnasiestudier och i andra hand erbjudas till exempel praktik samt fortsatt samverkan med Arbetsförmedlingen kring unga vuxna 18-24 år.

Det finns en trend som visar att antalet unga vuxna som är inskrivna på Arbetsförmedlingen eller som ingår i KAA minskar. Den totala bedömningen är att målet inte uppnås 2020, men att de insatser som genomförs och planeras bidrar till att utvecklingen går fortsatt åt rätt håll.

UPPDRAG

Socialnämnden ges i uppdrag att under första kvartalet 2021 inkomma till kommunstyrelsen med en konkret handlingsplan samt äskande av stimulansmedel för insatser som bidrar till att halvera kostnaderna för försörjningsstöd 2022.

Uppdraget bedöms delvis vara genomfört under 2021

Socialnämnden äskade stimulansmedel för fler subventionerade anställningar under första kvartalet 2021. Med de restriktioner som finns kopplade till pandemin har det varit svårt att hitta aktörer som kan ta emot individer. Med lättnader i covid-19-restriktioner under hösten ska arbetet med att hitta platser intensifieras och leda till att fler får subventionerade anställningar.

Socialnämnden fick i uppdrag i strategisk plan 2019-2022 att intensifiera arbetet med att minska försörjningsstödskostnaderna samt att korta vägen till jobb och utbildning för att få fler individer i arbete. Samverkan med kommunstyrelsen, övriga kommunala nämnder och andra myndigheter ska ske. Arbetet ska leda till att kostnaderna för ekonomiskt bistånd halveras till 2022.

Uppdraget bedöms ej vara genomfört under 2021

Under året har arbete med uppdraget skett i form av både kort- och långsiktiga åtgärder. Arbetet har bland annat handlat om att uppdatera och ta fram nya rutiner för arbetet och beslutsfattande, identifiera behov hos målgruppen, arbeta fram kompetenshöjande insatser som matchar behoven, återuppta och bygga upp samverkan med interna och externa samarbetspartners, utveckla arbetet kring säkerhet med den interna hanteringen av utbetalningar samt upptäcka och förebygga bidragsfusk. Att halvera försörjningsstödskostnaderna till 2022 bedöms inte kunna uppnås utifrån rådande förhållanden.

3. HÖJD UTBILDNINGSNIVÅ OCH LIVSLÅNGT LÄRANDE

Inom skolområdet fokuseras mycket av arbetet kring tre områden; barn-/elevhälsa, synligt lärande samt trygghet. För året finns ingen statistik ännu gällande betyg. Arbeta inom de tre fokusområden går i stort enligt plan, men ytterligare ansträngningar krävs när det gäller elevhälsa inom gymnasieskolan. För att få fler elever med behörighet till högskola kommer gymnasiet till kommande år förlänga vissa grundläggande kurser. Även möjligheterna till vuxenutbildning behöver stärkas ytterligare, liksom resultaten inom SFI. Fler elever deltar i Ung Företagsamhet jämfört med tidigare.

Alla barn i Flens kommun erbjuds förskoleverksamhet av god kvalitet **Målet bedöms delvis uppnås under 2021**

För att fortsätta säkerställa en förskola med god kvalitet prioriteras tre områden för utveckling under åren 2021-2023. Ett fokusområde är *barnhälsa*, där en inriktning är att arbeta mer hälsofrämjande och förebyggande. Barnhälsoteamen utvecklar samarbetsmöten för kollegialt lärande och pedagoger upplever samarbetet som nära, fungerande och trygghetsskapande och som behöver fortsätta utvecklas.

Inom fokusområdet *synligt lärande* har pedagoger tillgång till boken *Utmanande lärande i förskolan*, i syfte att synliggöra lärandet för barnen. Utvecklingsarbetet bedrivs så att varje barn upplever, förstår och uppskattar att lärande är spännande, kul och underhållande. Barnen uppmuntras att anta utmaningar i syfte att lära sig mer samt att gå vidare från övning till inläring. Kartläggning av arbetet visar att förskolor kommit olika långt inom synligt lärande och området behöver fortsätta utvecklas.

Ett fokusområde syftar till att varje barn ska uppleva att *förskolan är en trygg plats, fri från mobbning och kränkande särbehandling*. Likabehandlingsplan har tagits fram och har använts under vårterminen 2021. Trygghetsvandringar har genomförts på några av förskolorna, vilket kommer fortsätta. Utbildningsinsatsen *pedagogisk utveckling i grupp* riktar sig till samtliga medarbetare inom förskolorna och fokuserar på värdegrund och förhållningssätt. Genomförd trygghetsenkät i våras visar en positiv utveckling.

Alla elever i Flens kommun erbjuds grundskoleverksamhet av god kvalitet **Målet bedöms delvis uppnås 2021**

För att erbjuda en grundskola med god kvalitet prioriteras tre områden för utveckling under åren 2021-2023. Ett fokusområde är *elevhälsa* och det sker arbete för att utveckla samsyn kring arbetet. En utvecklingsplan är framtagen samt förslag på uppdragsbeskrivningar för respektive yrkeskategori inom den centrala barn- och elevhälsan. Pedagoger har deltagit i utbildningsinsatser kring hälsofrämjande arbetssätt och det ses en förskjutning från åtgärdande till främjande och förebyggande arbete.

Ett annat fokusområde är *synligt lärande*, som bedrivs så att varje elev upplever, förstår och uppskattar att lärande är spännande, kul och underhållande. Pedagoger utvecklas att ställa öppna och mer utmanande frågor, i syfte att elever ska lära sig mer än de annars skulle göra samt att gå vidare från övning till inläring. Pedagoger har tillgång till boken *Utmaningsmodellen* och fyra skolor arbetar även med synligt lärande inom ramen för Samverkan för bästa skola med stöd av Mittuniversitetet.

Inom området *trygghet och studiero* arbetas med en likabehandlingsplaner, vilka ska färdigställas i slutet av november. Skolorna arbetar med olika insatser för att öka tryggheten. Insatser är exempelvis samverkan med Friends, kartläggning av skolgårdar och platser som elever kan uppleva som otrygga. planerade rastaktiviteter samt uppdelade raster så att inte alla elever är på skolgården samtidigt.

Flens kommun har fler elever som uppnår gymnasieexamen

Målet bedöms delvis uppnås 2021

Senaste statistik visar att andelen gymnasieelever som fått examen inom 3 år ökat från 60% 2019 till 64% 2020. Under 2021 har fortsatt samverkan skett mellan KAA, gymnasieskolan, vuxenutbildningen och Arbetsförmedlingen. Utredning av förutsättningarna för ett kompetenscentrum som syftar till ökad samverkan mellan verksamheterna pågår och ett förslag kommer presenteras i höst. Kartläggningar visar att arbete med *synligt lärande* upplevs välfungerande, medan arbetet med målområdet *elevhälsa* har tappat fart, på grund av distansundervisning och vakanta tjänster. Skolan har arbetat med trygghetsskapande åtgärder, men på grund av incidenter under året kommer kameraövervakning installeras.

I Flens kommun är fler elever behöriga till högskola

Målet bedöms ej uppnås 2021

2021 uppnådde 59% av eleverna en grundskoleexamen jämfört med 63,9% 2020. Givet att eleverna bedrivit ungefär hälften av studierna på distans på grund av pandemins restriktioner är det inte ett oväntat resultat; skolminister Anna Ekström menar att fjärr- och distansundervisning är bättre än ingen

undervisning alls, men att närundervisning på plats i skolans lokaler är det bästa för de allra flesta. Detta visar gymnasiets resultat.

De elever som tagit gymnasieexamen under detta år har bedrivit ungefär hälften av sina studier på distans. Inför framtiden kan fler elever komma att få förutsättningar att uppnå gymnasieexamen, då gymnasiet till kommande år kommer att förlänga vissa grundläggande kurser. Om en elev får förutsättning att få F i en grundläggande kurs, så kommer eleven få större förutsättningar att uppnå godkända betyg i efterföljande kurser.

Flens kommun ger förutsättningar för att bredda och höja utbildningsnivån för vuxna

Målet bedöms ej uppnås 2021

Organisationen samverkar i syfte att få fler unga vuxna till vuxenutbildningen. En gemensam långsiktig strategi behövs med fokus på tidiga insatser för att förhindra utanförskap och arbetslöshet bland unga vuxna. I arbetet behövs också ses över hur gemensamma resurser bättre kan nyttjas på lång sikt. Ett projektförslag har tagits fram för att arbete med psykisk hälsa bland barn och ungdomar för att minska skolfrånvaro. Beslut kommer att fattas under hösten. I dagsläget går det inte att se effekter på målgruppen men den ökade samverkan märks i form av gemensamma rutiner och projekt. Dessa måste dock beslutas och implementeras innan effekten går att utläsa.

Flens kommun har ett samarbete mellan skola och näringsliv

Målet bedöms delvis uppnås under 2021

Under läsåret 20/21 startade återigen Ung Företagsamhet på skolan och 18 elever har deltagit, jämfört med 4 elever läsåret 17/18. Elever som läser ekonomiprogrammet (EK)

hade det som ett obligatoriskt moment i sin utbildning, vidare kunde elever som läser naturprogrammet (NA) och samhällsvetenskapliga programmet (SA) läsa det som individuellt val. Elever som läst inom lärlingsinriktningen har även läst denna kurs. Samtliga elever som läste kursen fick E eller högre som betyg.

En studie- och yrkesvägledare (SYV) har anställts med start under höstterminen 2021. Syftet med denna nyinrättade tjänst är att ge handledning till skolans personal i att kunna ge eleverna vägledning inför val av framtida utbildnings- och yrkesverksamhet. Denna typ av vägledning fungerar ändamålsenligt gällande gymnasieskolan, men ännu inte gällande grundskolan. Därav blir bedömningen att målet delvis uppnås.

UPPDRAG

Barn,- utbildnings- och kulturnämnden och socialnämnden får i uppdrag att gemensamt utreda förutsättningarna för ett kompetenscentra där gymnasiet, kommunalt aktivitetsansvar samt vuxenutbildning (komvux och SFI), yrkesutbildning och universitet/högskola ett så kallat lärcentrum tillsammans ska verka för en höjd utbildningsnivå och ett livslångt lärande. Utredningen ska ta hänsyn till den redan utförda utredning som genomfördes under perioden augusti och september 2020 på uppdrag av barn-, utbildnings- och kulturnämnden. Uppdraget var att utreda angående hur en kvalitativ och ekonomiskt hållbar verksamhet på Prins Wilhelmgymnasiet, i samverkan med vuxenutbildningen och kommunalt aktivitetsansvar kan utformas. Utredningen ska presenteras för

kommunstyrelsen senast kvartal tre 2021.

Uppdraget bedöms vara genomfört under 2021

Utredningen har pågått under våren och ett sista möte med den gemensamma stakeholdergruppen hölls i juni. Utredningen mynnade ut i ett förslag som ska beslutas i respektive nämnd under september och i kommunstyrelsen under kvartal 4.

Barn,- utbildnings,- och kulturnämnden och socialnämnden fick i uppdrag i strategisk plan 2020-2023 att gemensamt till kommunstyrelsen inkomma med projektförslag för insatser avseende ungdomars psykiska hälsa i enlighet med alliansens bakgrundsanalys i sitt tillägg till strategisk plan, samt att kommunstyrelsen fick i uppdrag att avsätta 2,3 mnkr årligen för insatser enligt ovan för åren 2020 och 2021 samt 2,9 mnkr årligen för åren 2022 och 2023.

Uppdraget bedöms vara genomfört under 2021

Ett projektförslag har tagits fram för att arbeta med psykisk hälsa bland barn och ungdomar för att minska skolfrånvaro. Förslaget har presenterats i respektive nämnd och ska tas vidare för beslut under hösten 2021.

Barn,- utbildnings,- och kulturnämnden fick i uppdrag, i strategisk plan 2020-2023, att följa upp effekterna av avgiftsfri kulturskola. Uppdraget skall återrapporteras till kommunfullmäktige senast juni 2021.

Uppdraget är genomfört under 2021

Uppdraget redovisades till kommunstyrelsen i april 2021.

4. ATTRAKTIV OCH TRYGG KOMMUN

Utvecklingen inom området är positiv. Bostadsbyggandet pågår och ett exempel är byggnation av nytt äldreboende på Gårdsjöstrand. Trygghetsarbetet bedrivs strukturerat och systematiskt och torde kunna visa positivt resultat innan planperiodens slut. Möjligheterna till kultur- och fritidsupplevelser bedöms stärkta genom exempelvis kulturplanen och biblioteksplanen.

I Flens kommun finns nya och attraktiva bostäder för olika livssituationer

Målet bedöms delvis uppnås under 2021

Ett nytt LSS-boende är färdigställt och arbetet med ett särskilt boende vid Gårdsjöstrand är påbörjat. Flens kommuns bostadsförsörjningsprogram ska efter extern remiss beslutas i kommunfullmäktige innan årsskiftet.

Flens kommun är en trygg kommun att bo, leva och verka i

Målet bedöms delvis uppnås under 2021

Arbetet fortskrider i enlighet med årets medborgarlöfte, framtaget av Flens kommun och Polismyndigheten. Till grund för löftet står en gemensam lägesbild bland annat baserad på EST-metoden (Effektiv samordning för trygghet), medborgardialog, trygghetsvandringar, Polisens medarbetardialog, trygghetsmätningar och Polisens brottsstatistik. I detta arbete deltar såväl alla förvaltningar som bolag.

Flens kommun samverkar med grannkommunerna i lokalpolisområdet kring bland annat trygghetsmätningar, dopningsprevention och analys av narkotika i avloppsvattnet. Kommunen följer även handlingsplanen mot ANDT (alkohol, narkotika, dopning och tobak). En ANDT-policy

och handlingsplan för gymnasiet är under framtagande.

Ett Leaderprojekt har sedan 2020 pågått för att starta upp en platssamverkan i Flens centrum tillsammans med fastighetsägare, näringsidkare och andra aktörer. Det kortsiktiga målet, att gå samman i en fristående, icke-vinstdrivande organisation för att ta gemensamt ansvar för platsen, har nåtts. Målen på lång sikt är att skapa en trygg och inkluderande plats, hålla området rent och snyggt, investera i den fysiska miljön, samt att marknadsföra och positionera området. Under sommaren har ett sommartorg återigen skapats där Violentorget bland annat dekorerats med blommor och inretts med möbler för att öka trivselen och tryggheten i centrum.

Flens kommun är en relativt trygg plats sett utifrån risken att utsättas för brott. I polisens statistik över anmälda brott ses bland vissa brottskategorier en nedåtgående trend. Arbetet med att utveckla platssamverkan i centrum fortsätter. En kartläggning av trygghet i skolan kommer genomföras för att kunna sätta in rätt trygghetsskapande insatser. I fokus framöver är motorburen ungdom i samverkan med ideella krafter samt verka för trygga offentliga miljöer.

Flens kommun verkar för en stimulerande miljö med goda möjligheter till kultur-, fritids- och besöksupplevelser

Målet bedöms uppnås under 2021

I samband med fortsatta restriktioner på grund av covid-19 har mycket verksamhet genomförts digitalt eller utomhus. Konstgalleriet i Hälleforsnäs har dock åter öppnat med en välbesökt sommarutställning. Sport-, påsk- och sommarlovsaktiviteter för barn och ungdomar har genomförts på ett både mer omfattande och säkert sätt än

tidigare år. Aktiviteter som är nya för i år har genomförts. Exempelvis på dessa är drakfestival, LandArt, äventyrspromenad, popup-aktiviteter för barn tillsammans med Flens bibliotek (möjlighet att läsa böcker gemensamt, spela spel och socialisera) samt biljardspel. Det finns en stor efterfrågan och ett uppdämt behov av upplevelser inom kulturområdet och i kommunen har trots pandemin erbjudits många, goda och varierande möjligheter till kultur- och fritids-upplevelser för både barn, unga och vuxna.

Flens kommun är en attraktiv arbetsgivare

Målet bedöms ej uppnås under 2021

Genomförda aktiviteter inom målområdet är Utvecklande Ledarskap och Indirekt Ledarskap. Det är viktigt att undersöka hur kommunen kan dra nytta av de utbildningar som hållits, så att ledarskapet fortsätter utvecklas i kommunens verksamheter. En ytterligare aktivitet inom målområdet är den arbetsmiljöstudie som har genomförts via Winningtemp och där analys arbetas med i skrivande stund.

Tre områden kommer utgöra fokus framåt för att förbättra Flens kommun som attraktiv arbetsgivare. Under dessa områden kommer sedan aktiviteter skapas och följas upp. Områdena är *Gott ledarskap, god arbetsmiljö* och *strategisk kompetensförsörjning*. Detta utgör utåtriktade perspektiv. Inåtriktade perspektiv som kan få bäring på attraktiv arbetsgivare är processkartläggning och utveckling av processtöd i form av exempelvis årshjul för HR-relaterade aktiviteter. Planering för fortsatt arbete inom området attraktiv arbetsgivare finns och detta är även ett grunduppdrag för HR.

Flens kommun skapar bra möjligheter för invånare att bidra till kommunens utveckling

Målet bedöms ej uppnås under 2021

I flera utvecklingsfrågor för kommunen pågår dialog med medborgarna. Förslag till bostadsförsörjningsprogram är ett exempel där kommunen arbetat aktivt för att få med medborgarnas synpunkter. Det finns alltid en pågående och etablerad dialog med bygderåd. Andra exempel är arbetsgruppen för att utveckla cykelinfrastruktur samt trygghetsvandringar. En enkätundersökning har genomförts, riktad till kommunens invånare som tillhör nationella minoriteter. Svaren ligger till grund för beslut om utveckling av kommunens arbete för nationella minoriteter

Det ses ännu inga direkta effekter på målet om upplevd ökat inflytande, men varje tillfälle för dialog bidrar till möjlighet att fånga in medborgares perspektiv.

Bedömningen är att medborgarna inte kommer uppleva en ökad grad av inflytande, sett till helheten. Det som ger störst effekt är när medborgare får diskutera och möta förtroendevalda. Även om medborgarna bjuds in för att diskutera specifika utvecklingsfrågor så kan kommunen stärka medborgardialogen där förtroendevalda driver och deltar.

För att komma fram till på vilket sätt medborgardialogen kan utvecklas och vad som kan leda till att medborgare upplever en högre grad av inflytande behöver ett arbete göras där förvaltning och förtroendevalda tillsammans diskuterar fram former och innehåll.

UPPDRAG

Kommunstyrelsen får i uppdrag att initiera arbetet med att göra en översyn av Flens kommuns vision under 2021.

Uppdraget bedöms vara genomfört under 2021

Ett förslag på hur arbetet ska bedrivas ut kommer att arbetas fram av tjänstemannaorganisationen i september månad.

Alla nämnder och bolag får i uppdrag att under 2021 effektivisera sina verksamheter genom översyn av lokalkostnader och möjligheterna till intern och extern samverkan.

Uppdraget bedöms delvis vara genomfört under 2021

Arbete pågår med att se över lokalkostnaderna under året men effekter av en effektivisering kommer inte att ske i större omfattning under verksamhetsåret.

När det gäller intern och extern samverkan så pågår ett arbete. Dialog kring samverkan inom regionen har förts i olika nätverk och arbete pågår att ta fram förutsättningarna inom Flens kommun. Flens kommun har tecknat avtal med Oxelösund, Vingåker, Gnesta avseende jurist-, dataskydd- och informationssäkerhetstjänster. Utfall av detta kan tidigast ses vid årsskiftet.

Kommunstyrelsen ges i uppdrag att i samverkan med samhällsbyggnadsnämnden utreda möjligheterna för samarbete med andra kommuner för att skapa en gemensam organisation för myndighetsutövning inom bygg och miljö. Återrapportering av

uppdraget ska ske under första kvartalet 2021.

Uppdraget bedöms vara genomfört under 2021

Arbetet pågår men har blivit fördröjt av andra uppgifter. Bedömning är att återrapportering hinns med innevarande år.

Kommunstyrelsen får i uppdrag att konsekvensbeskriva ett, på lång sikt, ökat lokaleffektiviseringsmål om 10-15 procents effektivisering.

Uppdraget bedöms vara genomfört under 2021

Konsekvensbeskrivning bedöms hinnas med innevarande år.

Samtliga nämnder och bolag år 2021-2023 ska lokaleffektivisera sina verksamheter motsvarar 5 procent utifrån befintliga lokaler.

Uppdraget bedöms vara genomfört under 2021

Samtliga nämnders budgetramar har justerats med 5 % och nämnderna arbetar med lokaleffektivisering enligt nya ramar.

Kommunstyrelsen ges i uppdrag att under planperioden ta fram minst 200 byggklara småhustomter i attraktiva lägen i hela kommunen, exempelvis i Flens tätort, Malmakvarn, Hyltinge strand och Hasselbacken. Uppdraget ska kontinuerligt återrapporteras till kommunstyrelsen.

Uppdraget bedöms vara genomfört under 2021

Uppdragsdirektiv förbereds av PLEX via markstrategisk grupp till DAU

(Diskussionsarbetsutskott) i september. arbete pågår enligt plan.

Kommunstyrelsen får i uppdrag att aktivt undersöka vad som skulle få fler fritidsboenden att vilja välja ett permanent boende i Flens kommun.

Uppdraget bedöms vara genomfört under 2021

En kartläggning gällande fritidsboenden i Flens kommun, aktuella trender i närliggande kommuner och regioner och tidigare studier på ämnet har sammanställts. Sammanställningen kommer kompletteras med en enkätundersökning på fritidsboende inom Flens kommun som har en folkbokföringsadress inom Stockholmsregionen. Med anledning av att många fritidshusägare väljer att bosätta sig i sitt fritidshus under en längre period under sommarsäsongen, planeras enkäterna att sändas ut via post under september 2021. Detta medför att de svarande har en aktuell bild över Flens kommun vilket underlättar svar på frågeställningarna.

Kommunstyrelsen ges i uppdrag att snabba på planprocesserna för Hyltinge strand och Malmakvarn genom öppet markanvisningsförfarande.

Uppdraget bedöms ej vara genomfört under 2021

Malmakvarn måste troligen omarbetas, då den inte är genomförbar kostnadsmässigt pga broanläggning som kommer att bli alltför kostsam. Denna jobbar Plex-avdelningen med aktivt just nu. En markanvisning på etapp 1 kommer troligen att bli aktuell inom kort.

Hyltinge Strand är vilande i dagsläget och måste även den ses över. Då det är många oklarheter och även vissa undersökningar som måste till innan vi kan komma vidare. Planen blir att se över dessa båda planer

Kommunstyrelsen får i uppdrag att sälja kommunens egenägda bostadsrätter på Gökstigen samt Orrögatan.

Uppdraget bedöms delvis vara genomfört under 2021

En av bostadsrätterna på Gökstigen är såld och övriga bostadsrätter på Gökstigen samt de på Orrögatan är fortfarande bebodda och används av kommunen. Möjlig flytt av boende och verksamheter som bedrivs i de övriga lägenheterna inväntas innan försäljning kan påbörjas.

Socialnämnden fick i uppdrag i strategisk plan 2017-2020 att tillsammans med FBAB undersöka behovet av mellanboende, geografisk placering, vilka bostäder som kan ställas om till mellanboende samt utreda behov av eventuell nybyggnation av mellanboende i syfte att underlätta att bo så länge som möjligt i annat boende än i särskilt boende för äldre samt att avlasta äldreomsorgen.

Uppdraget bedöms delvis vara genomfört under 2021

Arbetet med att undersöka behovet av mellanboende fortgår. Under augusti hölls en workshop i nämnden tillsammans med Flens Bostads AB. Socialförvaltningen kommer under hösten att arbeta vidare med uppdraget utifrån workshopen.

Kommunstyrelsen fick i uppdrag i strategisk plan 2020-2023 att ta fram en metod för analys av Flens kommun som attraktiv arbetsgivare.

Uppdraget bedöms vara genomfört under 2021

Uppdraget kommer vara genomfört under 2021. Nuläge beskrivs i målet om att vara en attraktiv arbetsgivare.

Personalredovisning

Personalkostnader

Personalkostnaden för perioden januari-augusti 2021 motsvarar cirka 56 procent av kommunens totala externa driftkostnader och är därmed den enskilt största kommunala utgiftsposten. Personalkostnaderna har minskat något mot föregående år vilket har flera orsaker. Delvis kan det förklaras med den förändring av semesterlöneskuld som bokförs varje månad. Denna post varierar under året beroende på hur mycket semester som de anställda har tagit ut under perioden. Barn-, utbildnings- och kulturnämnden genomförde en omorganisation under 2020 vilket genererade i lägre personalkostnader 2021.

Belopp i mnkr 31/8	2017	2018	2019	2020	2021
Personalkostnader	497	504	480	484	478
Ändring från året innan	10 %	1 %	5 %	1 %	1 %
Sjuklönekostnader	8	10	9	14	12

Sjuklönerna har minskat jämfört med samma period föregående år. De är dock högre mot tidigare år vilket kan hänföras till covid-19.

Personalkostnader per nämnd mnkr	201908	202008	202108
Kommunstyrelse	25	26	28
Socialnämnd	249	251	253
Barn-, utbildnings- och kulturnämnd	168	171	161
Samhällsbyggnadsnämnd	32	30	30
Övriga	6	6	6
Summa personalkostnader	480	484	478

Antal anställda

Mätperiod 31/8	2017	2018	2019	2020	2021
Totalt	1482	1487	1424	1342	1402
därav tillsvidare anställda	1245	1269	1244	1230	1223
<i>Tillsvidare anställda kvinnor</i>	1014	1019	1001	978	955
<i>Tillsvidare anställda män</i>	231	250	243	252	268
Tidsbegränsat anställda	237	218	180	112	179
<i>Tidsbegränsat anställda kvinnor</i>	171	162	134	80	137
<i>Tidsbegränsat anställda män</i>	69	56	46	32	42
Timavlönade	460	435	454	380	430
<i>Timavlönade kvinnor</i>	343	296	315	268	297
<i>Timavlönade män</i>	117	139	139	112	133
Antal årsarbetare	1352	1338	1289	1281	1320
<i>Årsarbetare kvinnor</i>	1068	1057	1019	1009	1030
<i>Årsarbetare män</i>	284	281	269	272	290

Flens kommun hade vid delårsredovisning per den 31 augusti 73 medarbetare med arbetsmarknadsåtgärder inklusive trygghetsanställningar.

Antal årsarbetare per nämnd	201908	202008	202108
Kommunstyrelse	62	69	74
Socialnämnd	614	649	674
Barn-, utbildnings- och kulturnämnd	545	496	506
Samhällsbyggnadsnämnd	68	67	66

Åldersfördelning

Tabellen visar medelåldern för män och kvinnor

Genomsnitts-ålder	201708	201808	201908	202008	202108
Snittålder	47,6	47,3	47,2	47,0	46,9
Snittålder kvinnor	47,6	47,4	47,6	47,3	47,4
Snittålder män	47,8	47,1	45,9	46,0	45,0

Pensionsavgångar

Prognosen för pensionsavgångar för den närmaste 5 respektive 10-årsperioden visar att flest pensionsavgångar är att vänta under år 2022 respektive 2026.

Jämfört med delårsbokslutet 2020 har antalet personer som beräknas gå i pension inom 5 år minskat och antalet personer som beräknas gå i pension inom 10 årsperioden har ökat. Beräkningarna görs utifrån att arbetstagarna tar ut pension vid 65 års ålder.

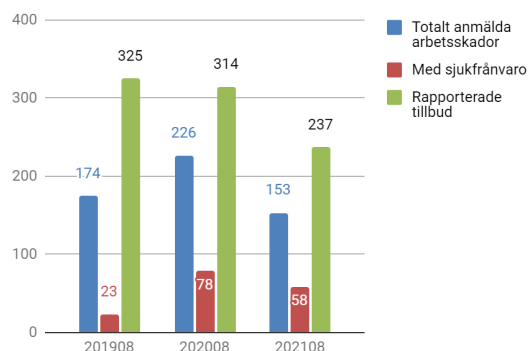
Antal förväntade pensionsavgångar	Inom 5 år	% av tillsvidare anställda	Inom 10 år	% av tillsvidare anställda
Totalt	138	11,28	337	27,55

Not: prognos under 5 respektive 10 år ger en genomsnittlig pensionsavgång motsvarande ca 2,5 respektive ca 2,8 %/år

Arbetsmiljö

Arbetsmiljöutbildningar för chefer och skyddsombud som var inplanerade till våren kunde inte genomföras på grund av Covid-19 och kopplade till dessa restriktioner.

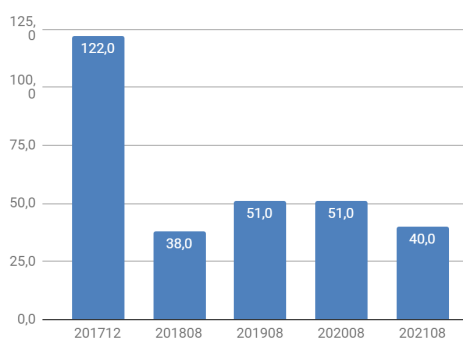
Totalt anmälda arbetsskador och tillbud



Totalt rapporterades 153 arbetsskador (varav 58 arbetsskador med sjukskrivning) och 237 stycken tillbud till HR-avdelningen. Antal arbetsskadeanmälningar har minskat i jämförelse med år 2020.

Socialförvaltningen har 100 stycken anmälda arbetsskador. Barn- utbildnings- och kulturförvaltningen har 51 stycken. Övriga förvaltningar har 2 anmälda arbetsskador.

Hot och våld



Not: Mätning har inte gjorts vid delår innan 2018, varpå det inte finns några jämförelsetal för samma period för år 2017. Värdet 2017 utgörs av mätning vid helår.

Under januari - augusti 2021 inkom 40 rapporter angående hot och våld.

Sjukfrånvaro

Tabellen nedan visar hur sjukfrånvaron för månadsavlönad personal förändrats de senaste fem åren.

Ett av kommunens mål är att sjukfrånvaron ska minska. Sjukfrånvaron i Flens kommun ska ligga under genomsnittet i länet. För hela år 2020 låg sjukfrånvaron på 9 % procent för Södermanlands län, enligt Sveriges Kommuner och Regioners (SKR) statistik.

Satsningar som planerades för att arbeta aktivt med minskning av sjukfrånvaro kunde inte genomföras på grund av utbrott av coronaviruset som kom till Sverige under mars månad 2020.

Sjukfrånvarostatistik visar att andelen med långvarig sjukskrivning (mer än 60 dagar) av total sjukskrivning ökar med 7,4 %. Detta betyder att fördelningen i sjukfrånvaro har skiftats till mer långtidsfrånvaro. Den totala sjukfrånvaron i kommunen har dock under första halvåret har minskat. Detta kan vara på grund av smittspridningen börjar avta då ett stort antal av befolkningen vaccineras.

Sjukfrånvaron i procent av totalt arbetad tid

Tal i procent	2017 31/8	2018 31/7	2019 31/7	2020 31/7	2021 31/8
Totalt	7,5	7,6	7,6	9,2	8,5
Kvinnor	8,3	8,5	8,4	9,9	9,2
Män	4,7	4,3	4,5	6,4	6,0
≤29 år	4,9	6,2	5,7	8,0	7,1
30-49 år	7,6	7,5	8,4	8,9	7,6
≥50 år	8,0	8,0	7,4	9,7	9,6
Andel av sjukfrånvaron ≥60 dagar	48,3	40,2	40,5	32,6	40,0
Andel av sjukfrånvaron ≥60 dagar kvinnor	50,0	41,0	41,5	33,0	40,8
Andel av sjukfrånvaron ≥60 dagar män	37,2	33,9	33,6	29,9	36,1

God ekonomisk hushållning och ekonomisk ställning samt förväntad utveckling

Förväntad utveckling

Avseende kommunens utveckling fastställde kommunfullmäktige en budget för 2021 och plan för tre år framöver i oktober 2020.

Nämndernas hårda sparkrav de närmaste åren förväntas redan nu vara svåra att uppnå till fullo och kommunens förväntade resultat vid årets slut förväntas inte uppnås. All ekonomisk planering är även osäker, inte minst på grund av regeringens många riktade statsbidrag som med kort framförhållning tillkommer och försvinner.

Demografiska förändringar medför bland annat ökande behov av platser i kommunens äldreomsorg och byggnation av ett särskilt boende planeras att påbörjas under 2022. Det finns även behov av fler platser inom bland annat LSS och korttidsboende. Utökning av verksamheter medför ökade kostnader för kommunen. Antal barn och elever förväntas minska de närmaste åren framåt vilket också medför ökade kostnader beroende på det omställningsarbete som krävs för att möta de förändrade förutsättningarna. Detta gör att ekonomin åren framåt kommer att vara ansträngd i och med nämndernas budgetöverskridande de senaste åren.

Belopp i mnkr	Budget 2021	Prognos 2021	Plan 2022	Plan 2023	Plan 2024
Verksamhetens kostnader	-1358	-1392	-1351	-1339	-1332
Verksamhetens intäkter	286	286	286	286	286
Avskrivningar	-32	-37	-32	-32	-32
Nettoprisförändring			-20	-41	-61

Verksamhetens nettokostnad	-1103	-1143	-1117	1125	1139
Skatter och utjämningsbidrag	1119	1147	1135	1152	1176
Finansiella kostnader och intäkter	6	5	7	7	7
Resultat	22	9	25	34	43

Utvärdering av god ekonomisk hushållning

Mål för god ekonomisk hushållning ur det finansiella perspektivet

Kommunens resultat ska årligen uppgå till minst 1 procent av skatteintäkter och utjämningsbidrag:

Prognostiserat resultat för 2021 visar på 8,9 miljoner kronor. Om det prognostiserade resultatet uppnås kommer det finansiella målet inte att nås då det motsvarar 0,8 % av skatter och utjämningsbidrag.

Investeringsnivån ska inte överstiga 5 procent av skatteintäkter och utjämningsbidrag.

Prognosen 2021 för kommunens investeringar visar på 59,4 miljoner kronor vilket motsvarar cirka 5 % av skatteintäkter och utjämningsbidrag. Om kostnaderna följer denna prognos beräknas målet vara uppfyllt vid årets utgång.

Mål för god ekonomisk hushållning ur ett verksamhetsperspektiv

Verksamheterna i Flens kommun ska vara effektiva

Indikator

- Kommunens nettokostnad per invånare ska öka mindre i procent än snittet för kommungruppen¹.

¹ Enligt SKRs kommungruppsindelning. Flen ingår i gruppen *Lågpendlingskommun nära större stad*.

Vid en uppföljning av indikatorn *Kommunens nettokostnad per invånare* kan det konstateras att mellan 2019 och 2020 har kommunens nettokostnader ökat markant. Detta har sin förklaring till att kraftiga sparåtgärder genomfördes under 2019 vilket minskade kostnaderna. Dessa sparåtgärder fick dock inte några långsiktiga effekter varpå kostnaderna har ökat mer vid jämförelse med föregående år. Kommungruppens kostnader har ökat marginellt vid en jämförelse mellan 2019 och 2020 och verksamhetsmålet skulle därmed inte kunna beräknas bli uppnått. För 2021 finns ännu inga siffror att tillgå.

	2019	2020
Flen kr/invånare	63 176	67 218
Kommungrupp kr/invånare	61 629	62 606
Flen % ökning mot föregående år	-0,1	6,4
Kommungrupp % ökning mot föregående år	3,2	1,6

Sammanvägd bedömning av målen för god ekonomisk hushållning

Finansiella mål

Vid en sammanvägd bedömning av de finansiella målen anses målet om att resultatet ska uppgå till minst 1 procent av skatteintäkter och utjämningsväga tyngre än investeringsmålet och om det prognostiserade resultatet realiseras kommer det finansiella målet inte att uppnås.

Verksamhetsmål

Mätningar visar på att kommunens nettokostnader har ökat i procent jämfört med kommungruppen varpå målet därmed inte beräknas bli uppnått.

Balanskravet

Belopp i mnkr 31/12	2019	2020	2021 prognos
Årets resultat enligt resultaträkningen	14,0	64,2	8,9
Reducering av samtliga realisationsvinster	-1,0	0,0	-3,4
Justering för realisationsvinster enligt undantagsmöjlighet	0,0	0,0	0,0
Justering för realisationsförluster enligt undantagsmöjlighet	0,0	0,0	0,0
Orealiserade förluster i värdepapper	0,0	0,0	0,0
Justering för återföring av orealiserade förluster i värdepapper	0,0	0,0	0,0
Årets resultat efter balanskravsjusteringar	13,0	64,2	5,5
Reservering av medel till resultatutjämningsreserv	0,0	0,0	0,0
Reservering av medel från resultatutjämningsreserv	0,0	0,0	0,0
Balanskravsresultat	13,0	64,2	5,5
Synnerliga skäl*(+/-)	0,0	0,0	0,0
Årets resultat (efter justeringar av synnerliga skäl och tidigare öronmärkning)	13,0	64,2	5,5

Resultatet

Resultat före extraordinära poster för Flens kommun uppgår vid utgången av augusti månad 2021 till +30,7 mnkr (+64,2 mnkr 2020).

Totala intäkter för perioden januari till augusti 2021 är 915,8 mnkr jämfört med 937,7 mnkr för samma period 2020, en minskning med 21,9 mnkr (2,5 %). Den enskilt största minskningen avser generella bidrag och utjämningsväga som har minskat med 20,6 mnkr (6,8 %) jämfört med motsvarande period 2020.

Totala kostnader för perioden januari till augusti 2021 är 882,9 mnkr jämfört med 873,5 mnkr för samma period 2020, en ökning med 9,4 mnkr.

Vid utgången av 2021 bedöms resultatet bli +8,9 mnkr, en avvikelse mot budgeterat resultat med -12,7 mnkr. Budgeterat resultat för 2021 är +21,6 mnkr. I prognosen har förutom förvaltningarnas bedömningar av helårsutfallet, även värdering gjorts av avskrivningar, förändringen av pensionsskulden, skatteintäkter och en kommunalekonomisk utjämning samt finansiella kostnader och intäkter till årets slut. För samtliga poster har bedömningen skett utifrån senast kända förhållanden, prognoser etc.

Skattenetto

De senaste fem åren har kommunens skatteintäkter, generella bidrag och utjämning ökat med cirka 12 %. Mellan 2020 och 2021 var minskade skattenettet med 2 % vilket beror på minskade generella statsbidrag.

Belopp i mnkr 31/8	2017	2018	2019	2020	2021
Kommunalskatt	445	456	461	467	472
LSS-utjämning	6	8	11	11	5
Generella statsbidrag och övrig utjämning	228	226	247	300	285
Skattenetto	679	708	719	778	763
Förändring	1,5 %	4,3 %	1,6 %	8,3%	-2%

Investeringar

För delårsperioden 2021 uppgår nettokostnaden för investeringar till 26,8 mnkr (25,4 mnkr 2020). Den budgeterade nettokostnaden för investeringar på helåret är 173,9 mnkr. Större investeringar som gjorts under perioden är utbyggnation av bredband samt investeringar inom trafikområdet.

Prognosen för 2021 är 59,4 mnkr vilket motsvarar cirka 34 % av investeringsbudgeten.

Översikt över de kommunala bolagens resultat och ställning

Flens kommunkoncern består, utöver kommunen, av fem helägda dotterbolag: Flens Bostads AB (FBAB), Flens Kommunfastigheter AB (FKAB), Flens Vatten och Avfall AB (FVAAB), Framtidsbruket AB samt Unikabruket AB.

Utöver de helägda bolagen har kommunen ett fåtal aktier i ett antal organisationer. Dessa ingår inte i koncernens sammanställda redovisning, som lämnas vid utgången av 2021, då kommunen inte har något väsentligt inflytande i dem.

Här redovisas en översiktlig sammanfattning per bolag för perioden januari till augusti 2021.

Flens Bostads AB

Anställda 2021 (2020)	28(28)
Balansomslutning 2021-08-31 (2020-08-31)	483,5 mnkr (482,6 mnkr)
Resultat 2021-08-31 (2020-08-31)	2,1 mnkr (3,8 mnkr)
Soliditet 2021-08-31 (2020-08-31)	18,7 procent (18,6 procent)

Bolagets vision är, "Flens Bostads AB, som ägare och förvaltare med en självständig ekonomi, ska vara ett flexibelt och framtidsinriktat företag som kan rekommenderas till andra såväl hyresgäster, brukare, anställda och ägaren."

FBAB har ett avkastningskrav som anger att det långsiktiga direktavkastningskravet på verksamhetens fastighetskapital ska vara 6,5 % utifrån en normaliserad underhållsnivå på 110 kr/kvadratmeter samt att verksamhetens soliditet ska långsiktigt vara 20 %. Enligt ägardirektivet ska avkastningen enligt ovan återinvesteras i bolagets fastigheter och användas till underhåll eller övriga investeringar eller nybyggnation.

Vakansgraden när det gäller lägenheter är fortsatt på en låg nivå. Den 31 augusti 2021 låg vakansgraden på 4,3 % (2020-12-31: 3,2 %)

Periodens resultat per 2021-08-31 uppgår till 3,8 mnkr vilket är lägre än föregående år, samma period. Den främsta anledningen är ökade kostnader för reparationer och underhåll. Det ekonomiska avkastningskravet i ägardirektivet kan anses vara uppfyllt.

Flens Kommunfastigheter AB

Anställda 2021 (2020)	38 (38)
Balansomslutning 2021-08-31 (2020-08-31)	896,6 mnkr (887,4 mnkr)
Resultat 2021-08-31 (2020-08-31)	3,7 mnkr (1,4 mnkr)
Soliditet 2021-08-31 (2020-08-31)	3,3 procent (2,7 procent)

Bolaget bildades i november 2010 och förvärvade i slutet av 2010 en betydande del av kommunens verksamhetsfastigheter. Den 1 oktober 2015 förvärvade bolaget även kommunens omsorgsfastigheter. FKAB:s fastighetsbestånd består huvudsakligen av förskolor, skolor, omsorgsboenden och idrottsanläggningar samt några övriga fastigheter för kommunens verksamhet.

Bolagets huvudsakliga uppgift är att tillgodose Flens kommuns verksamheter med effektivt utformade och ändamålsenliga lokaler i egna fastigheter eller genom inhyrda lokaler. Bolaget ska anpassa fastighetsbeståndet till kommunens långsiktiga lokalbehov. Bolaget erbjuder dessutom fastighetsrelaterade tilläggstjänster som exempelvis lokalvård och vaktmästeri, samt har i uppdrag av kommunen att förvalta och administrera de kommunala verksamhetslokalerna.

Under året har två större ombyggnadsprojekt färdigställts, ombyggnation av f d Lötenskolan

till boende för Socialförvaltningen samt ombyggnation och renovering av f d Nybbleskolan till förskola. Båda är inflyttade under 2021. I nuläget pågår ett nybyggnadsprojekt av nytt LSS-boende på Bolmängen i Flen samt ett antal mindre underhållsprojekt. Bolaget har per den 1 juli 2021 sålt Ekbackens Skola i Sparreholm med en bokförd vinst på 1,4 mnkr som ingår i övriga rörelseintäkter.

Resultatet före skatt för januari till augusti 2021 uppgår till 3,7 mnkr (2020-08-31: 1,4 mnkr).

Flen Vatten och Avfall AB

Anställda 2021 (2020)	0 (0)
Balansomslutning 2021-08-31 (2020-08-31)	311,0 mnkr (282,5 mnkr)
Resultat före skatt 2021-08-31 (2020-08-31)	8,5 mnkr (1,3 mnkr)
Soliditet 2021-08-31 (2020-08-31)	3,0 procent (2,8 procent)

Flen Vatten och Avfall AB (FVAAB) äger 33 procent av driftbolaget Sörmland Vatten och Avfall AB som äger de allmänna vatten- och avloppsanläggningarna och är huvudman för VA-anläggningarna i Flens kommun.

Syftet är att genom bolaget driva och utveckla kommunens dricksvattenförsörjning och avloppshantering samt renhållning så att användarnas behov tillgodoses. Driften ska ske på sådant sätt att bolaget bidrar till en långsiktigt hållbar samhällsutveckling. Verksamheten är helt avgiftsfinansierad och baseras på självkostnadsprincipen.

Omsättningen för januari till och med augusti 2021 uppgår till 56,2 mnkr, (samma period 2020: 51,3 mnkr) och resultatet efter finansiella poster till +8,5 mnkr. (2020: 1,3 mnkr). Bolaget har tillsammans med kommunen en strategi för att stärka ekonomin med hänsyn till de stora investeringar som kommer behöva göras inom VA-verksamheten i framtiden.

Framtidsbruket AB

Anställda 2021 (2020)	0 (0)
Balansomslutning 2021-08-31 (2020-12-31)	15,1 mnkr (14,5 mnkr)
Resultat 2021-08-31 (2020-08-31)	0,1 mnkr (-1,9 mnkr)
Soliditet 2021-08-31 (2020-08-31)	45,0 procent (55,4 procent)

Syftet med Framtidsbruket AB är att skapa förutsättningar för fortsatt utveckling av Hälleforsnäs bruksområde och därmed hela Hälleforsnäs genom att förvärva, utveckla och förvalta lokaler på området med inriktning på handel, småindustri och kulturaktiviteter. Målet är att finna en långsiktig ägare till området. Bolaget räknar med att göra ett resultat på -0,3 mnkr på helåret 2021.

Unikabruket AB

Anställda 2021 (2020)	0 (0)
Balansomslutning 2021-08-31 (2020-08-31)	37,8 mnkr (37,8 mnkr)
Resultat 2021-08-31 (2020-08-31)	-1,1 mnkr (-1,1 mnkr)
Soliditet 2021-08-31 (2020-08-31)	18,6 procent (18,6 procent)

Unikabruket AB har till föremål för sin verksamhet att förvalta lokalobjekt med helt eller delvis kommunalt engagemang avseende utthyrning till näringsliv och därmed förenlig verksamhet. Bolaget har inga anställda utan

samordning sker med Framtidsbruket AB, som äger övriga delar av bruksområdet i Hälleforsnäs. Bolaget äger endast en fastighet, Hällefors Bruk 1:124.

Från och med 2021-04-01 har 180 kvm yta hyrts ut till restaurang 500 grader. Hyresgästen har önskemål om att få utöka ytan och det pågår diskussioner om anpassningar av lokalen.

Under året har arbetet med att bygga ett produktionskök åt Flens kommun fortsatt. Köket är i det närmaste färdigställt, men det förekommer svårigheter att leverera el i tillräcklig omfattning för köket. Detta gör att inflyttning för kommunens Måltidsservice ännu är osäker. Under perioden har inga investeringar färdigställts, men kostnader har lagts ned för vissa mindre anpassningar för restaurangen och byggnationen av produktionsköket. Dessa utgifter ingår i pågående arbeten.

Bolaget lämnar en resultatprognos på helåret 2021 på - 1,650 mnkr. När produktionsköket är färdigt och ibruktage beräknas bolaget göra ett positivt resultat.

Ekonomisk redovisning

Resultaträkning

Belopp i mnkr	Not	2021-08-31	2020-12-31	2020-08-31	Budget 2021	Prognos 2021	Avvikelse*
Verksamhetens intäkter	1	142,4	226,4	151,3	286,0	286,0	0,0
Jämförelsestörande intäkter	2	3,4	0,0	0,0	0,0	0,0	0,0
Verksamhetens kostnader	3, 4	-856,9	-1291,6	-845,9	-1 358,0	-1 392,0	-34,0
Avskrivningar	5	-24,5	-36,0	-23,0	-31,5	-36,8	-5,3
Verksamhetens nettokostnader		-735,6	-1101,2	-717,7	-1 103,5	-1 142,8	-39,3
Skatteintäkter	6	472,0	689,4	467,2	685,5	706,3	20,8
Generella bidrag och utjämning	7	290,6	453,8	311,2	434,2	441,2	7,0
Finansiella intäkter	8	5,2	7,8	8,0	6,4	4,5	-1,9
Finansiella kostnader	9	-1,5	-32,6	-4,6	-0,1	-0,1	0,0
Bokslutsdispositioner		0,0	0,0	0,0	0,0	0,0	0,0
Resultat efter finansiella poster		30,7	17,3	64,2	21,6	8,9	-12,7
Skatt		0,0	0,0	0,0	0,0	0,0	0,0
Extraordinära poster		0,0	0,0	0,0	0,0	0,0	0,0
Periodens resultat		30,7	17,3	64,2	21,6	8,9	-12,7

*prognos 2021 minus budget 2021

Balansräkning

Belopp i mnkr	Not	2021-08-31	2020-12-31	2020-08-31
TILLGÅNGAR				
Anläggningstillgångar				
Immateriella anläggningstillgångar	11	17,2	20,3	18,3
Materiella anläggningstillgångar		300,7	295,2	283,6
<i>Mark, byggnader, tekniska anläggningar</i>	12	205,3	201,7	176,8
<i>Pågående arbeten</i>	13	38,5	28,1	42,8
<i>Maskiner, fordon, inventarier</i>	14	55,4	64,0	62,6
<i>Övriga materiella anläggningar</i>		1,4	1,4	1,4
Finansiella anläggningstillgångar	15	101,9	101,9	131,9
Summa anläggningstillgångar		419,8	417,4	387,2
Omsättningstillgångar				
Förråd m.m.	16	0,0	0,0	0,0
Exploateringsmark	17	6,6	7,2	7,8
Fordringar	18	127,9	132,5	138,3
Kassa och bank	19	159,3	187,4	206,7
Summa omsättningstillgångar		293,8	327,0	352,8
SUMMA TILLGÅNGAR		713,6	744,4	786,7

EGET KAPITAL, AVSÄTTNINGAR OCH SKULDER	Not	2021-08-31	2020-12-31	2020-08-31
Eget kapital	20			
Ingående eget kapital		271,9	254,7	254,7
Direkt mot eget kapital		0,0	0,0	0,0
Årets resultat		30,7	17,2	64,2
Summa eget kapital		302,6	271,9	318,9
Avsättningar				
Avsättningar för pensioner och liknande förpliktelser	21	142,9	128,8	131,6
Övriga avsättningar	22	25,9	28,1	35,5
Summa avsättningar		168,8	156,9	167,2
Skulder				
Långfristiga skulder	23	4,7	4,8	3,6
Kortfristiga skulder	24	237,5	310,8	297,00
Summa skulder		242,2	315,6	300,6
SUMMA EGET KAPITAL, AVSÄTTNINGAR OCH SKULDER		713,6	744,4	786,7
Ansvarsförbindelser				
Pensionsförpliktelser som inte har tagits upp bland skulder eller avsättningar	25	83,4	87,4	85,0
Borgens- och övriga ansvarsförbindelser	26	1 361,5	1 361,5	1 393,1
Leasing- och hyresåtagande	27	25,2	29,0	25,2

Noter kommunen

Belopp i mnkr	31/8 2021	31/12 2020	31/8 2020
Not 1 verksamhetens intäkter			
Försäljningsintäkter	10,2	13,6	9,3
Taxor och avgifter	16,2	25,3	16,9
Hyror och arrenden	12,5	18,8	12,3
Bidrag	98,3	155,0	103,3
Avgifter för social omsorg	0,0	0,0	0,0
Försäljning av verksamhet och konsulttjänster	4,7	10,5	7,5
Övriga intäkter	0,5	1,1	0,6
Summa	142,4	224,3	151,3
Not 2 Jämförelsestörande intäkter			
Reavinster vid försäljning av anläggningstillgångar	1,0	0,0	0,0
Återbetalning AFA	0,0	0,0	0,0
Exploateringsintäkter	2,5	2,1	0,0
Summa	3,4	2,1	0,0

Not 3 Verksamhetens kostnader	31/8 2021	31/12 2020	31/8 2020
Personalkostnader	478,3	742,9	484,5
Pensionskostnader	46,9	53,2	43,8
Inköp av anläggnings- och underhållsmaterial	0,8	0,6	1,4
Entreprenader och köp av verksamhet	152,1	228,5	148,0
Lokal- och markhyror, fastighetservice m.m.	84,7	124,2	69,6
Lämnade bidrag	43,6	65,8	43,4
Materialkostnader	28,9	33,2	19,9
Övriga kostnader	21,6	43,0	35,3
- varav kostnader för räkenskapsrevision	0,0	0,1	0,0
Summa	856,9	1291,6	845,9
Not 4 Jämförelsestörande kostnader			
Exploateringskostnader	0,0	0,0	0,0
Realisationsförl./utrangering	0,0	0,0	0,0
Summa	0,0	0,0	0,0
Not 5 Avskrivningar			
Avskrivning immateriella anläggningstillgångar	5,1	7,1	4,1
Avskrivningar byggnader och anläggningar	6,7	8,3	5,1
Avskrivningar maskiner och inventarier	12,7	19,8	12,9
Nedskrivningar	0,0	0,9	0,9
Summa	24,5	36,1	23,0

Not 6 Skatteintäkter	31/8 2021	31/12 2020	31/8 2020
Kommunalskatt, preliminär inbetalning	460,4	705,3	469,1
Slutavräkning, preliminär innev. år	8,3	-11,8	1,1
Slutavräkning föregående år	3,3	-4,1	-3,0
Summa	472,0	689,4	467,2
Not 7 Generella statsbidrag och utjämning	31/8 2021	31/12 2020	31/8 2020
Inkomstutjämningsbidrag	175,2	253,6	167,9
Kommunal fastighetsavgift	24,7	36,5	24,7
Bidrag för LSS-utjämning	5,3	16,1	11,3
Kostnadsutjämningsbidrag	52,7	46,0	56,8
Regleringsbidrag/avgift	32,6	11,7	11,3
Strukturbidrag	0,0	0,0	0,0
Generella bidrag från staten	0,0	24,8	39,1
Summa	290,6	388,6	311,2
Tillfälligt stöd från staten, byggbonus	0,0	0,0	0,0
Summa jämförelsestörande statsbidrag och utjämning	0,0	0,0	0,0
Not 8 Finansiella intäkter	31/8 2021	31/12 2020	31/8 2020
Ränteintäkter på utlåning till kommunala koncernföretag	0,3	0,2	0,2
Övriga finansiella intäkter	4,9	8,8	7,8
Summa	5,2	9,0	8,0
Not 9 Finansiella kostnader	31/8 2021	31/12 2020	31/8 2020
Räntor på lån	0,0	0,0	2,6
Räntekostnad pensioner	1,4	3,0	1,9
Övriga finansiella kostnader	0,1	0,3	0,1
Summa	1,5	3,3	4,6
Not 10 Mot balanskravet redovisat resultat	31/8 2021	31/12 2020	31/8 2020
Årets/periodens resultat enligt resultaträkningen	30,7	14,0	64,2
Reducering av samtliga reavinst	-2,5	-1,0	0,0
Balanskravsresultat	28,2	13,0	64,2

Synnerliga skäl	0,0	0,0	0,0
Resultatpåverkan från tidigare örönmärkningar	0,0	0,0	0,0
Årets resultat enligt balanskravsresultat och synnerliga skäl	28,2	13,0	64,2
Not 11 Immateriella anläggningstillgångar	31/8 2021	31/12 2020	31/8 2020
Ingående anskaffningsvärde	35,0	26,5	26,5
Ingående avskrivningar	14,7	-7,6	-7,6
Ingående nedskrivningar	0,0	0,0	0,0
Ingående bokfört värde	20,3	18,9	18,9
Årets nyanskaffning	2,0	8,5	3,6
Årets avskrivning	-5,1	-7,1	-4,1
Årets utrangering av anskaffningsvärdet	0,0	0,0	0,0
Årets utrangering av ack. avskrivningar	0,0	0,0	0,0
Årets utrangering av nedskrivningar	0,0	0,0	0,0
Årets omklassificering	0,0	0,0	0,0
Utgående anskaffningsvärde	37,1	35,0	30,1
Utgående avskrivningar	-19,9	-14,7	-11,7
Utgående nedskrivningar	0,0	0,0	0,0
Utgående bokfört värde	17,2	20,3	18,3
Not 12 Mark, byggnader och tekniska anläggningar	31/8 2021	31/12 2020	31/8 2020
Allmän markreserv			
Ingående anskaffningsvärde	22,2	22,2	22,2
Ingående avskrivningar	0,0	0,0	0,0
Ingående bokfört värde	22,2	22,2	22,2
Årets nyanskaffning	0,0	0,0	0,0
Årets avskrivning	0,0	0,0	0,0
Årets utrangering av anskaffningsvärdet	0,0	0,0	0,0
Årets utrangering av ack. avskrivningar	0,0	0,0	0,0
Årets utrangering av nedskrivningar	0,0	0,0	0,0
Årets omklassificering	0,0	0,0	0,0
Utgående anskaffningsvärde	22,2	22,2	22,2

Utgående avskrivningar	0,0	0,0	0,0
Utgående nedskrivningar	0,0	0,0	0,0
Utgående bokfört värde	22,2	22,2	22,2
Verksamhetsfastigheter			
Ingående anskaffningsvärde	1,7	1,7	1,7
Ingående avskrivningar	-1,4	-1,3	-1,3
Ingående upp/nedskrivningar	0,0	0,0	0,0
Ingående bokfört värde	0,3	0,4	0,4
Årets nyanskaffning	0,0	0,0	0,0
Årets avskrivning	0,0	-0,1	0,0
Årets uppskrivning	0,0	0,0	0,0
Årets utrangering av anskaffningsvärdet	0,0	0,0	0,0
Årets utrangering av ack. avskrivningar	0,0	0,0	0,0
Årets utrangering av nedskrivningar	0,0	0,0	0,0
Årets omklassificering	0,0	0,0	0,0
Utgående anskaffningsvärde	1,7	1,7	1,7
Utgående avskrivningar	-1,4	-1,4	-1,3
Utgående upp/nedskrivningar	0,0	0,0	0,0
Utgående bokfört värde	0,3	0,3	0,4
Fastigheter för affärsverksamhet			
Ingående anskaffningsvärde	0,9	0,9	0,9
Ingående avskrivningar	-0,7	-0,6	-0,6
Ingående bokfört värde	0,2	0,2	0,2
Årets nyanskaffning	0,0	0,0	0,0
Årets avskrivning	0,0	0,0	0,0
Årets utrangering av anskaffningsvärdet	0,0	0,0	0,0
Årets utrangering av ack. avskrivningar	0,0	0,0	0,0
Årets utrangering av nedskrivningar	0,0	0,0	0,0
Årets omklassificering	0,0	0,0	0,0

Utgående anskaffningsvärde	0,9	0,9	0,0
Utgående avskrivningar	-0,7	-0,7	0,0
Utgående nedskrivningar	0,0	0,0	0,0
Utgående bokfört värde	0,2	0,2	0,2
Publika fastigheter (gator, vägar, parker)			
Ingående anskaffningsvärde	277,7	228,3	228,3
Ingående avskrivningar	-103,5	-95,3	-95,3
Ingående bokfört värde	174,2	133,0	133,0
Årets nyanskaffning	10,4	49,4	21,2
Årets avskrivning	-6,7	-8,2	-5,0
Årets utrangering av anskaffningsvärdet	0,0	0,0	0,0
Årets utrangering av ack. avskrivningar	0,0	0,0	0,0
Årets utrangering av nedskrivningar	0,0	0,0	0,0
Årets omklassificering	0,0	0,0	0,0
Utgående anskaffningsvärde	288,0	277,7	249,5
Utgående avskrivningar	-110,2	-103,5	-100,3
Utgående nedskrivningar	0,0	0,0	0,0
Utgående bokfört värde	177,8	174,2	149,2
Fastigheter för annan verksamhet			
Ingående anskaffningsvärde	6,3	6,3	6,3
Ingående avskrivningar	-1,3	-1,3	-1,3
Ingående nedskrivningar	0,0	0,0	0,0
Ingående bokfört värde	5,0	5,0	5,0
Årets nyanskaffning	0,0	0,0	0,0
Årets avskrivning	0,0	0,0	0,0
Årets utrangering av anskaffningsvärdet	0,0	0,0	0,0
Årets utrangering av ack. avskrivningar	0,0	0,0	0,0
Årets utrangering av nedskrivningar	0,0	0,0	0,0
Årets omklassificering	0,0	0,0	0,0

Utgående anskaffningsvärde	6,3	6,3	6,3
Utgående avskrivningar	-1,4	-1,4	-1,3
Utgående nedskrivningar	0,0	0,0	0,0
Utgående bokfört värde	4,9	4,9	5,0
Utgående bokfört värde Mark, byggnader och tekniska anläggningar	205,3	201,7	176,8
Not 13 Pågående arbeten	31/8 2021	31/12 2020	31/8 2020
Ingående anskaffningsvärde	28,1	49,5	49,5
Ökning/minskning	10,4	-21,4	-6,7
Under året aktiverat	0,0	0,0	0,0
Utgående bokfört värde	38,5	28,1	42,8
Not 14 Maskiner och inventarier	31/8 2021	31/12 2020	31/8 2020
Maskiner			
Ingående anskaffningsvärde	11,3	9,5	9,5
Ingående avskrivningar	-4,9	-3,7	-3,7
Ingående bokfört värde	6,4	5,8	5,8
Årets nyanskaffning	0,0	1,8	1,8
Årets avskrivning	-0,8	-1,2	-0,8
Årets utrangering av anskaffningsvärdet	0,0	0,0	0,0
Årets utrangering av ack. avskrivningar	0,0	0,0	0,0
Utgående anskaffningsvärde	11,3	11,3	11,3
Utgående avskrivningar	-5,7	-4,9	-4,5
Utgående bokfört värde	5,6	6,4	6,8
Inventarier och byggnadsinventarier			
Ingående anskaffningsvärde	157,3	142,4	142,4
Ingående avskrivningar	-108,5	-91,7	-91,7
Ingående bokfört värde	48,8	50,7	50,7
Årets nyanskaffning	4,1	14,9	7,0
Årets avskrivning	-10,8	-16,7	-11,6
Årets utrangering av anskaffningsvärdet	0,0	0,0	0,0

Årets utrangering av ack. avskrivningar	0,0	0,0	0,0
Utgående anskaffningsvärde	161,4	157,3	148,2
Utgående avskrivningar	-119,3	-108,5	-102,5
Utgående bokfört värde	42,1	48,8	46,7
Bilar och andra transportmedel			
Ingående anskaffningsvärde	23,7	23,2	23,2
Ingående avskrivningar	-15,6	-13,0	-13,0
Ingående bokfört värde	8,1	10,2	10,2
Årets nyanskaffning	0,0	0,5	0,4
Årets avskrivning	-1,0	2,6	-2,0
Årets utrangering av anskaffningsvärdet	0,0	0,0	0,0
Årets utrangering av ack. avskrivningar	0,0	0,0	0,0
Utgående anskaffningsvärde	23,7	23,7	23,6
Utgående avskrivningar	-16,6	-15,6	-15,0
Utgående bokfört värde	7,2	8,1	8,6
Konst			
Ingående anskaffningsvärde	1,5	1,5	1,5
Ingående avskrivningar	-0,1	-0,1	-0,1
Ingående bokfört värde	1,4	1,4	1,4
Årets nyanskaffning	0,0	0,0	0,0
Årets avskrivning	0,0	0,0	0,0
Årets utrangering av anskaffningsvärdet	0,0	0,0	0,0
Årets utrangering av ack. avskrivningar	0,0	0,0	0,0
Utgående anskaffningsvärde	1,5	1,5	1,5
Utgående avskrivningar	-0,1	-0,1	-0,1
Utgående bokfört värde	1,4	1,4	1,4
Utgående bokfört värde maskiner och inventarier	56,8	64,0	64,0

Not 15 Finansiella anläggningstillgångar	31/8 2021	31/12 2020	31/8 2020
Aktier och andelar			
<i>Aktier och andelar i kommunens koncernföretag</i>			
Flens Bostads AB	6,0	6,0	6,0
Flens Kommunfastigheter AB	38,0	38,0	38,0
Flen Vatten och Avfall AB	1,0	1,0	1,0
Framtidsbruket AB	15,7	15,7	45,7
Unikabruket AB	28,5	28,5	28,5
Summa	89,2	89,2	119,2
<i>Aktier och andelar i andra företag</i>			
Företagslån Kommuninvest	2,5	2,5	2,5
Kommuninvest ekonomisk förening	10,1	10,1	10,1
Bostadsrätter, andelar och övriga aktier	0,1	0,1	0,1
Summa	12,7	12,7	12,7
Summa aktier och andelar	101,9	101,9	131,9
Långfristiga fordringar			
Flens Kommunfastigheter Ab	0,0	0,0	0,0
Flens Industrihus AB	0,0	0,0	0,0
Övriga fordringar	0,0	0,0	0,0
Summa långfristiga fordringar	0,0	0,0	0,0
Summa finansiella anläggningstillgångar	101,9	101,9	131,9
Not 16 Förråd och lager	31/8 2021	31/12 2020	31/8 2020
Förråd och lager	0,0	0,0	0,0
Summa	0,0	0,0	0,0
Not 17 Exploateringsmark	31/8 2021	31/12 2020	31/8 2020
Flen			
Redovisat värde vid årets början	2,7	2,7	3,0
Nyanskaffning	0,0	0,0	0,0
Försäljning	-0,1	0,0	-0,3

Redovisat värde vid årets slut	2,6	2,7	2,7
Sparreholm			
Redovisat värde vid årets början	0,7	0,7	0,7
Nyanskaffning	0,0	0,0	0,0
Försäljning	0,0	0,0	0,0
Redovisat värde vid årets slut	0,7	0,7	0,7
Hälleforsnäs			
Redovisat värde vid årets början	2,6	2,6	2,6
Nyanskaffning	0,0	0,0	0,0
Försäljning	0,0	0,0	0,0
Redovisat värde vid årets slut	2,6	2,6	2,6
Malmköping			
Redovisat värde vid årets början	0,4	0,4	0,4
Nyanskaffning	0,0	0,0	0,0
Försäljning	-0,1	0,0	0,0
Redovisat värde vid årets slut	0,3	0,4	0,4
Vadsbro			
Redovisat värde vid årets början	0,1	0,1	0,1
Nyanskaffning	0,0	0,0	0,0
Försäljning	0,0	0,0	0,0
Redovisat värde vid årets slut	0,1	0,1	0,1
Mellösa			
Redovisat värde vid årets början	0,6	1,3	1,3
Nyanskaffning	0,0	0,0	0,0
Försäljning	-0,4	-0,7	0,0
Redovisat värde vid årets slut	0,2	0,6	1,3

Bettna			
Redovisat värde vid årets början	0,1	0,1	0,1
Nyanskaffning	0,0	0,0	0,0
Försäljning	0,0	0,0	0,0
Redovisat värde vid årets slut	0,1	0,1	0,1
Summa exploateringsmark	6,6	7,2	8,1
Not 18 Fordringar	31/8 2021	31/12 2020	31/8 2020
Kundfordringar	5,3	7,4	5,0
Fordran stat och andra kommuner	69,6	66,0	75,0
Förutbetalda kostnader/upplupna intäkter	41,7	44,5	46,6
Övriga fordringar	11,3	14,6	12,7
Summa	127,9	132,5	138,3
Not 19 Kassa och bank	31/8 2021	31/12 2020	31/8 2020
Handkassa	0,2	0,2	0,3
Bank	159,1	187,2	206,4
<i>Varav kommunens del</i>	<i>91,0</i>	<i>105,4</i>	<i>100,7</i>
Summa	159,3	187,4	206,7
<i>Kommunen har en checkkredit på 30 mnkr. Vid 2021-08-31 var 0 kr utnyttjad.</i>			
Not 20 Eget kapital	31/8 2021	31/12 2020	31/8 2020
Ingående balans	271,9	254,7	254,7
Periodens resultat	30,7	17,3	64,2
Avsättning	0,0	0,0	0,0
Redovisat värde vid årets slut	302,6	271,9	318,9
Not 21 Avsättningar för pensioner och liknande förpliktelser	31/8 2021	31/12 2020	31/8 2020
Särskild avtals-/ålderspension	2,6	2,4	2,6
Förmånsbestämd/kompl. pension	98,1	87,9	88,8
Ålderspension	14,6	13,6	13,4

Pension till efterlevande	0,0	0,0	0,0
Avtalspension	0,1	0,8	1,4
Summa pensioner	115,3	103,9	106,2
Löneskatt	27,9	24,9	25,4
Summa	142,9	128,8	131,6
Förändring av avsättning för pensioner			
Ingående avsättning	129,0	122,5	122,5
Nya förpliktelser under året därav:			
Nyintjänad pension	5,4	7,3	6,2
Ränte- och basbeloppsuppräknings	1,3	2,6	2,3
Övrig post	1,6	0,3	1,2
Avtalspension	0,0	0,0	0,0
Årets utbetalningar	-2,4	-3,6	-2,5
Förändring av löneskatt	2,8	1,6	1,8
Summa	143,2	128,8	131,6
<i>Beräkningsgrund för pensioner framgår av avsnittet redovisningsprinciper</i>			
Not 22 Övriga avsättningar	31/8 2021	31/12 2020	31/8 2020
Avsatt för återställande av deponi			
Ingående avsättning	28,1	35,6	35,6
Ytterligare avsättningar	0,0	0,0	0,0
lanspråktaga avsättningar	-2,2	-7,5	0,0
Utgående avsättningar	25,9	28,1	35,6
<i>Avsättningen avser återställande av deponi vid Fru-torpstippen. Deponin ska vara sluttäckt och godkänd 2024.</i>			
Övriga avsättningar			
Uppskjuten skatt	0,0	0,0	0,0
Övrigt	0,0	0,0	0,0
Summa	0,0	0,0	0,0

Summa övriga avsättningar	25,9	28,1	35,6
Not 23 Långfristiga skulder	31/8 2021	31/12 2020	31/8 2020
Lån i banker och kreditinstitut	0,0	0,0	0,0
Investeringsbidrag	4,7	4,8	3,6
Övriga långfristiga skulder	0,0	0,0	0,0
Summa	4,7	4,8	3,6
Beviljad checkkredit			
Lån som förfaller inom:			
1 år	0,0	0,0	0,0
2-3 år	0,0	0,0	0,0
3-5 år	0,0	0,0	0,0
5< år	0,0	0,0	0,0
Not 24 Kortfristiga skulder	31/8 2021	31/12 2020	31/8 2020
Kortfristig del av långfristig skuld	0,0	0,0	0,0
Leverantörsskulder	28,5	77,4	40,1
Koncernkonto bolagens andel	75,2	89,3	91,8
Personalens skatter, avgifter och löneavdrag	12,2	12,7	11,4
Skuldförda statsbidrag	6,2	15,8	20,0
Övriga kortfristiga skulder	0,8	0,2	24,0
Upplupna kostnader och förutbetalda intäkter	114,6	115,4	109,7
Summa	237,5	310,8	297,0
Not 25 Pensionsförpliktelser som inte har tagits upp bland skulder eller avsättningar	31/8 2021	31/12 2020	31/8 2020
Ingående balans	87,4	91,6	91,6
Aktualisering	0,0	0,0	0,0
Nyintjänad pension	-0,9	-1,6	-1,2
Ränteuppräknig	0,9	1,9	1,8
Basbeloppsuppräknig	0,0	0,0	0,0
Ändringar av försäkringstekniska grunder	1,1	-0,5	0,0
Övrig post	0,5	2,7	-1,7

Årets utbetalningar	-3,7	-5,9	-4,1
Summa pensionsförpliktelser	84,2	88,2	86,3
Löneskatt	-0,8	-0,8	-1,3
Utgående balans	83,4	87,4	85,0
Not 26 Borgens- och övriga ansvarsförbindelser	31/8 2021	31/12 2020	31/8 2020
Borgensåtagande - kommunägda bolag			
Flens Bostads AB	284,0	284,0	309,0
Flens Kommunfastigheter AB	824,5	824,5	827,9
Flen Vatten och Avfall AB	223,0	223,0	223,0
Unikabruket AB	30,0	30,0	30,0
Summa	1 361,5	1 361,5	1 390,0
Övriga			
Egna hem och småhus	0,2	0,2	0,2
Föreningar och stiftelser	2,9	2,9	2,9
Summa	3,1	3,1	3,1
Summa borgens- och ansvarsförbindelser			
Summa	1 364,6	1 364,6	1 393,1
Not 27 Leasing och hyresåtagande	31,8 2021	31/12 2020	31/8 2020
Operationella leasingavtal	4,3	3,8	4,0
Inventarier och utrustning			
Framtida minimileaseavgifter	0,2	0,3	0,3
Därav förfall inom 1 år	0,2	0,2	0,2
Därav förfall inom 1-5 år	0,0	0,1	0,1
Därav förfall senare än 5 år	0,0	0,0	0,0
Fordon			
Framtida minimileaseavgifter	4,1	3,5	3,7
Därav förfall inom 1 år	2,4	2,3	2,2
Därav förfall inom 1-5 år	1,7	1,2	1,5
Därav förfall senare än 5 år	0,0	0,0	0,0
Finansiella leasingavtal vars avtalstid överstiger 3 år			

Totala minimileaseavgifter	0,0	0,0	0,0
Framtida finansiella kostnader	0,0	0,0	0,0
Nuvärde av minimileaseavgifter	0,0	0,0	0,0
Hysesåtagande			
Minimihyror	25,2	25,2	25,2
Därav förfall inom 1 år	2,3	2,3	2,5
Därav förfall inom 1-5 år	7,5	7,5	9,6
Därav förfall senare än 5 år	15,4	15,4	13,1

Driftredovisning

Nämnd Belopp i mnkr	Intäkter Jan-aug 2021	Kostnader Jan-aug 2021	Netto Jan-aug 2021	Netto Jan-aug 2020	Budget Jan-dec 2021	Prognos Jan-dec 2021	Prognos Avvikelse 2021
Kommunfullmäktige	0,0	-1,6	-1,6	-1,2	-2,8	-2,6	0,2
Kommunstyrelse	5,9	-66,3	-60,4	-55,6	-101,2	-96,3	5,0
Revision	0,0	-0,4	-0,4	-0,3	-1,1	-1,1	0,0
Överförmyndare	4,2	-6,7	-2,5	-2,6	-4,2	-4,2	0,0
Valnämnd/Jävsnämnd	0,0	-0,1	-0,1	-0,1	-0,2	-0,2	0,0
Barn-, utbildnings- och kulturnämnd	63,3	-342,7	-279,5	-277,0	-414,8	-429,8	-12,0
Socialnämnd	77,9	-405,9	-328,0	-318,2	-446,3	-494,3	-48,0
Samhällsbyggnadsnämnd	14,0	-62,6	-48,6	-50,1	-77,0	-76,2	0,8
Summa nämnder	165,2	-886,3	-721,1	-705,1	-1 050,6	-1 104,6	-54,0
Finansförvaltningen Belopp i mnkr	Intäkter Jan-aug 2021	Kostnader Jan-aug 2021	Netto Jan-aug 2021	Netto Jan-aug 2020	Budget Jan-dec 2021	Prognos Jan-dec 2021	Prognos Avvikelse 2021
Finans övergripande	2,0	0,0	2,0	0,8	0,0	2,0	2,0
Pensioner	26,2	-47,8	-21,5	-18,9	-19,9	-27,8	-7,9
Personalomkostnader	2,6	-1,0	1,6	2,0	3,0	2,4	0,6
Kalkylerad kapitalkostnad	26,9	0,0	26,9	24,8	36,0	40,4	4,4
Skatt	472,0	0,0	472,0	467,2	685,0	706,3	-21,8
Statliga utjämningsbidrag	290,6	0,0	290,6	311,2	434,2	441,2	7,0
Ränta	3,0	0,0	3,0	4,5	6,4	4,5	-1,9
Avskrivningar enligt plan	0,0	-24,5	-24,5	-22,2	-31,5	-36,8	-5,3
Semesterlöneskuld	0,0	0,0	0,0	0,0	-18,2	-18,2	0,0
Öronmärkt reserv	1,8	0,0	1,8	0,0	-22,5	-0,3	21,9
Summa finansförvaltning	825,1	-73,3	751,8	769,3	1072,2	1113,5	41,3
Summa totalt	990,3	-959,6	30,7	64,2	21,6	8,9	-12,7

Investeringsredovisning

Belopp i mnkr	Intäkter Jan-aug 2021	Kostnader Jan-aug 2021	Netto Jan-aug 2021	Budget Jan-dec 2021	Prognos Jan-dec 2021	Prognos Avvikelse 2021
Kommunstyrelse	0,3	-11,5	-11,2	-122,3	-22,5	99,8
Barn-, utbildnings- och kulturnämnd	0,0	-2,5	-2,5	-5,2	-5,1	0,1
Socialnämnd	0,0	-1,2	-1,2	-7,0	-7,0	0
Samhällsbyggnadsnämnd	0,4	-12,3	-11,9	-39,4	-24,7	14,7
Summa investeringar	0,6	-27,5	-26,8	-173,9	-63,7	114,5

Redovisningsprinciper

Rapporten är upprättad i enlighet med lagen om kommunal redovisning och rekommendationer från Rådet för kommunal redovisning.

Intäkter redovisas i den omfattning det är sannolikt att de ekonomiska tillgångarna kommer att tillgodogöras kommunen och intäkterna kan beräknas på ett tillförlitligt sätt.

Fordringar har upptagits till de belopp varmed de beräknas inflyta.

Tillgångar och skulder har upptagits till anskaffningsvärde där inget annat anges. Periodiseringar av inkomster och utgifter har skett enligt god redovisningssed.

Nedan lämnas kommentarer till de redovisningsprinciper kommunen använt samt avvikelser jämfört med lagstiftning och rekommendationer.

Anläggningstillgångar

Som investeringsutgift räknas anskaffningar med en varaktighet på minst tre år och med ett anskaffningsvärde om minst 25 000 kr.

Under året har större investeringar bestående av komponenter aktiverats som separata enheter med separat avskrivningstid. Även de äldre anläggningstillgångarna bestående av komponenter som tidigare inte aktiverats med separata avskrivningstider, har under perioden delats upp i separata delar med avskrivningstid motsvarande förväntad livslängd.

Anläggningstillgångar upptas i balansräkningen till anskaffningsvärdet med avdrag för planenliga avskrivningar samt nedskrivningar. De investeringsinkomster

som avser anslutningsavgifter redovisas som skuld och upplöses i samma takt som investeringen skrivs av.

Korttidsinventarier, det vill säga, inventarier som antas ha en livslängd om högst tre år eller har ett värde som understiger 25 tkr har kostnadsförts direkt vid anskaffning. Nedlagda kostnader vid pågående projekt redovisas som pågående arbeten till dess att de tas i bruk.

Avskrivningsprinciper

Tillgångar skrivs av linjärt från tidpunkten för då de tas i bruk utifrån en bedömning av nyttjandetiden. På tillgångar i form av mark, konst och pågående arbeten görs emellertid inga avskrivningar. Nedskrivning sker vid bestående värdenedgång.

Avskrivningstider	
Verksamhetsfastigheter	10-50 år
Hysesfastigheter	10-33 år
Gator och vägar	20-33 år
Maskiner och inventarier	5-10 år
Fordon	3-20 år
Datorer	3 år
Mark	skrivs ej av
Konst	skrivs ej av

Exploateringar

Utgifter för exploatering redovisas som omsättningstillgång. Med exploatering avses iordningställande av mark för arbets- och bostadsområden som kommunen beräknar sälja.

Försäljning redovisas mot resultaträkningen tillsammans med matchande kostnader när äganderätten övergår till köparen.

Utgifter för tillgångar avsedda för stadigvarande bruk som ska kvarstå i kommunens ägo redovisas som anläggningstillgång.

Jämförelsestörande och extraordinära poster (RKR 3.1)

Jämförelsestörande poster särredovisas när dessa förekommer i not till respektive post i resultaträkningen och/eller i kassaflödesrapporten.

Som jämförelsestörande betraktas poster som är sällan förekommande och överstiger 10 mnkr. Dessutom redovisas alltid kommunens realisationsvinster vid fastighetsförsäljningar samt kostnader och intäkter för tomtförsäljning i samband med markexploatering som jämförelsestörande.

Skatteintäkter (RKR 4.2)

Den preliminära slutavräkningen för skatteintäkter baseras på Sveriges Kommuner och Regioners (SKR:s) augustiprognos i enlighet med rekommendation RKR 4.2.

Övriga intäkter

Investeringsbidrag har tagits upp som en långfristig skuld och periodiseras över anläggningens nyttjandeperiod.

Huvudregeln för vad som betraktas som investering i Flens kommun är att inköpet har en nyttjandeperiod på minst tre år och ett anskaffningsvärde på minst 25 tkr exklusive moms.

Generella statsbidrag

Med anledning av coronapandemin har riksdagen beslutat om ökade generella statsbidrag. De tillkommande generella statsbidragen som har utbetalats fram till och med balansdagen har intäktsförts i sin helhet.

Kompensation för merkostnader i samband med Covid-19.

Riksdagen och regeringen har fattat flera beslut för att kompensera kommuner för merkostnader och förlorade intäkter på grund av hantering av coronaviruset. Dessa riktade

statsbidrag har inte intäktsförts innan beslut om kompensation har tagits.

Ersättning för sjuklönekostnader från april 2020

Mellan april 2020 och september 2021 ersätter staten delar av de sjuklönekostnader som arbetsgivare har. Kostnaden för sjuklön ersätts enligt olika procentsatser beroende på hur höga kostnader arbetsgivaren haft. Den ersättning som erhållits från staten har intäktsförts som en kostnadsersättning.

Kassa och bank

Hela behållningen på koncernkontot i kommunens balansräkning redovisas i Kassa och bank. Ställningen på respektive bolags konto redovisas som kortfristig skuld eller fordran.

Pensioner (RKR 2.2, 7.1, 10.2, 17.2)

Förpliktelser för pensionsåtaganden för anställda i kommunen är beräknade enligt Sveriges Kommuner och Regioners beräkningsmodell, RIPS17.

Pensioner redovisas enligt blandmodellen vilket innebär att pensioner inklusive löneskatt intjänade till och med 31 december 1997 behandlas som ansvarsförbindelse.

Pensionsåtaganden avseende det individuella valet, och som intjänats under perioden, har kostnadsförts och redovisats som kortfristig skuld. Det gäller även den särskilda löneskatten för individuella delen. Åtaganden för visstids- eller särskild ålderspension samt intjänad pension på löneandelar över 7,5 basbelopp har kostnadsförts under perioden samt redovisats som avsättning i balansräkningen.

Även pensionsåtaganden för förtroendevalda politiker redovisas i resultat- och balansräkningen.

Vid årsskiftet 2015/2016 gjordes en inbetalning till KPA gällande en försäkringslösning för pensioner som tidigare redovisats som ansvarsförbindelse: de pensioner som tjänats in för 1998.

Semesterlöneskulden

Semesterlöneskulden avser ej uttagna semesterdagar vid periodens slut. Tillsammans med okompenserad övertid och därpå upplupen arbetsgivaravgift redovisas de som en kortfristig skuld och belastar resultatet det år de intjänas. Under året har förändring av semesterlöneskulden redovisats löpande månadsvis motsvarande periodens intjänande och uttag av semesterdagar.

Leasing- och hyresavtal (RKR 13.2)

Flens kommun har för närvarande bara operationella leasingavtal och dessa bokförs ej som tillgång utan som kostnad på resultatet.

Förändrade redovisningsprinciper

Till skillnad från tidigare år görs ingen redovisning av de sammanställda räkenskaperna för kommunkoncernen i denna delårsrapport i enlighet med Lag om kommunal bokföring och redovisning (LKBR).

Ord och begrepp

Anläggningstillgång	Tillgångar för stadigvarande bruk som fastigheter, maskiner, inventarier m.m.
Avskrivning	Planmässig värdeminskning av en anläggningstillgång på grund av ålder och förslitning.
Balanskravsresultat	Är årets resultat när hänsyn tagits till reavinster och täckning av tidigare års underskott. Detta resultat ska vara minst noll för att kommunen ska leva upp till ekonomi i balans.
Balansräkning	Redovisar den ekonomiska ställningen, tillgångar och skulder samt eget kapital vid räkenskapsårets slut.
Budget	Plan över framtida planerade ekonomiska och verksamhetsmässiga händelser under en bestämd tidsperiod.
Eget kapital	Ingående eget kapital från föregående år och årets resultat eller skillnaden mellan tillgångar och skulder.
Extraordinära poster	Kostnader och intäkter av väsentliga belopp som härrör från verksamheter som klart saknar samband med ordinarie verksamhet och som inträffar oregelbundet.
Finansiella kostnader	Bl.a. kostnadsräntor på lån och ränteintäkter på gjorda placeringar och intäkter
Finansnetto	Skillnaden mellan finansiella kostnader och intäkter.
God ekonomisk hushållning	Att verksamheten bedrivs så effektivt och ändamålsenligt som möjligt
God redovisningssed	När det är vanligt att en redovisningsfråga hanteras på samma sätt av flertalet redovisningsskyldiga blir redovisningssättet god sed.
Internränta	Kalkylmässig ränta för det kapital som nyttjas för ett visst ändamål.
Kassaflödesanalys	Visar in- och utflöde av likvida medel (hur investeringarna finansierats samt hur rörelsekapitalet förändrats).
Kapitalkostnad	Internränta och avskrivningar som en verksamhet belastas med för de investeringsmedel de tagit i anspråk.

Kommunalekonomisk utjämning	Den kommunalekonomiska utjämningen indelas i fem olika delar, inkomstutjämning, kostnadsutjämning, strukturbidrag, införandebidrag och regleringsbidrag/avgift. Syftet är att samtliga kommuner i landet ska kunna bedriva verksamhet med så lika förutsättningar som möjligt oberoende av struktur och skatteunderlag.
Kortfristiga fordringar	Fordringar som förfaller till betalning inom ett år från balansdagen
Kortfristiga skulder	Skulder som ska betalas inom ett år.
Likviditet	Betalningsberedskap på kort sikt.
Långfristiga fordringar	Fordringar som ska betalas senare än ett år från balansdagen
Långfristiga skulder	Den del av skulderna som inte ska betalas inom ett år.
Omsättningstillgång	Tillgångar man kan omsätta inom ett år dvs. kassa, bank, kortfristiga placeringar, kortfristiga fordringar och förråd.
Ramar	Beviljade nettokostnader (kostnader minus intäkter) för respektive nämnd att utföra verksamhet i enlighet med mål och uppdrag i budget.
Resultaträkning	Visar kommunens totala kostnader och totala intäkter samt årets resultat.
Rörelsekapital	Skillnaden mellan omsättningstillgångar och kortfristiga skulder.
Skatteintäkter	Kommunalskatten inkl. slutavräkningarna.
Soliditet	Andelen eget kapital av det totala kapitalet, visar graden av tillgångarna.
Utjämning	Kommunalekonomisk utjämning och LSS-utjämning.
Periodens resultat	Periodens intäkter minus kostnader.

Bilaga 1 - Indikatorer

I detta kapitel finns de indikatorer som fastställts för att underlätta bedömningen av måluppfyllelsen. I tabellen redovisas utgångsvärde för Flens kommun och riket, senaste värde för Flens kommun och riket, trendpil som visar utvecklingen sedan utgångsvärde för Flens kommun samt önskvärt värde vid planperiodens slut, 2023. Statistiken i den strategiska planen är den senaste officiella statistik som fanns att tillgå 1 augusti 2021.

Strategiskt område 1, Med sikte på en hållbar framtid i samverkan med omvärlden

Indikator	Utgångsvärde		Utveckling (senaste värde)			Mål
	Flen	Riket	Flen	Riket	Trend - förändring av värde (Flen)	Flen 2023
Andel egenproducerad förnybar el i relation till total förbrukning (%) Källa: Egen mätning (FBAB)	2,8 % (2019)	-	3,2 % (2020)	-	↑	Öka
Andel egenproducerad förnybar el i relation till total förbrukning (%) Källa: Egen mätning (FKAB)	0,0 % (2019)	-	0,3 % (2020)	-	↑	Öka
Andel av kommunkoncernens bilar som drivs av förnyelsebara drivmedel enligt upphandlingsmyndighetens definition (%). Källa: Egen mätning	11 (2018)	-	14 (2019)	-	↑	50
Antalet allmänna/publika elbilsaddplatser inom Flens kommun	5 (2019)	-	5 (2021)	-	→	10
Kommunkoncernens energiprestanda (energiförbrukning kWh/m ²) (FBAB)	152,38 kWh/m ² (2018)	-	132,1 (2020)	-	↓	Minska
Kommunkoncernens energiprestanda (energiförbrukning kWh/m ²) (FKAB)	179,98 kWh/m ² (2018)	-	189,6 (2020)	-	↑	Minska
Andel (%) matavfall som behandlas biologiskt så att biogas produceras och växtnäringen tas tillvara på produktiv åkermark. Källa: Sörmland Vatten och Avfall AB:s verksamhet, mäts vartannat år	54 (2016)	38 (2015)	52,9 (2020)	-	↓	Öka

Matsvinn (serveringssvinn + tallrikssvinn), gram/portion i kommunens måltidsverksamhet för förskola, skola och äldreomsorg. Källa: Egen mätning (Skola)	58 (2018)	-	35 (2021)	-	↓	Minska
Matsvinn (serveringssvinn + tallrikssvinn), gram/portion i kommunens måltidsverksamhet för förskola, skola och äldreomsorg. Källa: Egen mätning (Förskola)	59 (2018)	-	48 (2021)	-	↓	Minska
Matsvinn (serveringssvinn + tallrikssvinn), gram/portion i kommunens måltidsverksamhet för förskola, skola och äldreomsorg. Källa: Egen mätning (Äldreomsorg)	-	-	Ny indikator - Mätning ej genomförd	-	-	Minska
Ekologiska livsmedel i kommunens verksamhet (andel %)	40 (2018)	-	42 (2021)	-	↑	50
Antal naturskyddade områden i kommunen. Källa: SCB	50 (2017)	-	54 (2020)	-	↑	53
Antal sjöar och vattendrag i kommunen med otillfredsställande ekologisk status Källa: VISS (Länsstyrelsen)	7 (2017)	-	9 (2020)	-	↑	Minska
Medborgarnas bedömning av kommunikationerna i kommunen, index skala 1-100. Källa: KOLADA	54 (2017)	61	52 (2019)	-	↓	65
Tillgång till, eller absolut närhet till, bredband med minst 100 Mbit/s hastighet, andel (%) (Befolkning/hushåll) Källa: PTS	72 (2017)	87 (2017)	91 (2020)	95 (2020)	↑	100
Tillgång till, eller absolut närhet till, bredband med minst 100 Mbit/s hastighet, andel (%) (Arbetsställen) Källa: PTS	45 (2017)	79 (2017)	87 (2020)	91 (2020)	↑	100
Skolans kontakt med det lokala näringslivet, skala 1-6 Källa: Svenskt Näringsliv	2,8 (2020)	2,9 (2020)	2,9 (2021)	3,0 (2021)	↑	Öka

Strategiskt område 2, Hög sysselsättning och ett mångsidigt näringsliv

Indikator	Utgångsvärde		Utveckling (senaste värde)			Mål
	Flen	Riket	Flen	Riket	Trend - förändring av värde (Flen)	Flen 2023
Företagsklimat – totalt, Nöjd Kund-Index (NKI). Företagarnas bedömning av kommunens service, index skala 1-100. Källa: KOLADA	67 (2017)	72	71 (2020)	-	↑	77
Företagsklimat - Företagarnas bedömning av företagsklimatet i kommunen (skala 1-6) Källa: Svenskt Näringsliv	3,5 (2018)	3,4	3,3 (2021)	3,4 (2021)	↓	3,7
Nyregistrerade företag i kommunen, antal/1000 invånare. Källa: KOLADA	4 (2017)	5 (2017)	6,4 (2020)	7,1 (2020)	↑	7
Antal registrerade företag aktiva i Flens kommun. Källa: Business Update System	1 324 (2018-08-03)	-	1 611 (2021-06-10)	-	↑	Öka
Förvärvsarbetande invånare 20-64 år, andel (%). Källa: KOLADA	70 (2016)	79 (2016)	73 (2019)	79 (2019)	↑	77
Vuxna biståndsmottagare med mycket långvarigt ekonomiskt bistånd (minst 27 månader under en period av tre år med uppehåll högst 2 månader i rad), andel % av vuxna biståndsmottagare. Källa: KOLADA	17 (2016)	23 (2016)	19 (2019)	21 (2019)	↑	13
Nettokostnad ekonomiskt bistånd, kr/invånare. Källa: KOLADA	2 040 (2017)	1 018	2 669 (2020)	1 341 (2019)	↑	Minska med 50 %
Arbetslöshet 16-24 år, andel (%) av registerbaserad arbetskraft.* Källa: Arbetsförmedlingen SCB RAMS	15,9 (2019)	8,1 (2019)	20,2 (2020)	9,6 (2020)	↑	Minska

Strategiskt område 3, Höjd utbildningsnivå och livslångt lärande

Indikator	Utgångsvärde		Utveckling (senaste värde)			Mål
	Flen	Riket	Flen	Riket	Trend - förändring av värde (Flen)	Flen 2023
Förskollärartäthet, antal barn/lärare med förskollärarlegitimation, kommunal regi Källa: KOLADA	16,0 (2018)	12,0 (2018)	14,7 (2020)	11,8 (2020)	↓	Minska
Föräldrar som upplever att sitt barn känner sig tryggt i förskolan (kommunala verksamheter). Andel "stämmer helt och hållet" %. Källa: Egen mätning	77 % (VT 2019)	-	83 (VT 2021)	-	↑	Öka
Nationella prov åk 3, hemkommun. Andel (%) elever som klarat alla delprov för ämnesprovet i matematik (MA) Källa: KOLADA	46 (2017)	67	55 (2019)	65 (2019)	↑	100
Nationella prov åk 3, hemkommun. Andel (%) elever som klarat alla delprov för ämnesprovet i svenska och svenska som andraspråk (SV) Källa: KOLADA	61 (2017)	76	59 (2019)	76 (2019)	↓	100
Andel elever i åk 6 med lägst betyget E i följande ämnen), andel (%) hemkommun: Engelska Källa: KOLADA	75 (2017)	88	79 (2020)	90 (2020)	↑	100
Andel elever i åk 6 med lägst betyget E i följande ämnen), andel (%) hemkommun: Matematik Källa: KOLADA	84 (2017)	89	77 (2020)	89 (2020)	↓	100
Andel elever i åk 6 med lägst betyget E i följande ämnen), andel (%) hemkommun: Svenska inklusive Svenska som andraspråk Källa: KOLADA	76 (2017)	90	76 (2020)	89 (2020)	→	100
Elever i åk. 9 som uppnått kunskapskraven i alla ämnen hemkommun, andel (%). Källa: KOLADA	67 (2017)	74	60 (2020)	77 (2020)	↓	100

Genomsnittligt meritvärde åk 9 (17 ämnen), hemkommun. Källa: KOLADA	208 (2017)	220	206 (2020)	232 (2020)	↓	250
Elever som känner sig trygga i skolan, åk 9. Kommunala verksamheter. Andel "stämmer helt och hållet" (%). Källa: Skolinspektionen och egen mätning	47 (VT 2018)	-	43 (VT 2021)	-	↓	100
Elever som känner sig trygga på fritidshem, kommunala verksamheter. Andel "stämmer helt och hållet" (%). Källa: Egen mätning	75 (HT 2017)	-	73 (HT 2020)	-	↓	100
Gymnasieelever med examen inom 3 år, hemkommun, andel (%). Källa: KOLADA	60 (2017)	66	64 (2020)	66 (2020)	↑	80
Gymnasieelever på högskoleförberedande program som uppnått grundläggande behörighet till universitet och högskola inom 3 år, hemkommun, andel (%). Källa: KOLADA	83 (2017)	77	82 (2020)	80 (2020)	↓	95
Andel folkbokförda i kommunen, 20-64 år, som har 2-årig gymnasieutbildning eller högre. Källa: MONA-Supercross Databas	76,7 (2017)	-	77,9 (2020)	-	↑	Öka
Elever på SFI som klarat minst två kurser, av nybörjare två år tidigare, andel (%). Källa: KOLADA	27 (2017)	47	38 (2019)	42 (2019)	↑	50
Antal elever som har deltagit i och drivit företag genom Ung företagsamhet i Flens kommuns skolor under året Källa: Egen mätning	4 (läsåret 2017/2018)	-	16 (läsåret 2020/2021)	-	↑	Öka

Strategiskt område 4, Attraktiv och trygg kommun

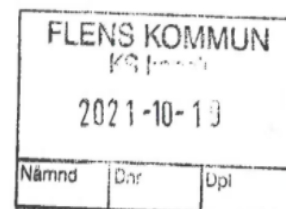
Indikator	Utgångsvärde		Utveckling (senaste värde)			Mål
	Flen	Riket	Flen	Riket	Trend - förändring av värde (Flen)	Flen 2023
Färdigställda bostäder i flerfamiljshus under året, antal/ 1 000 inv. Källa: KOLADA	0,0 (2018)	4,2 (2018)	1,3 (2020)	3,7 (2020)	↑	Öka
Färdigställda bostäder i småhus under året, antal/ 1 000 inv. Källa: KOLADA	0,2 (2018)	1,2 (2018)	0,3 (2020)	1,1 (2020)	↑	Öka
Planberedskap för nya bostäder som kan byggas med stöd av alla gällande detaljplaner den 31/12, antal/1 000 inv. Källa: KOLADA	118,6 (2017)	-	45,5 (2019)	-	↓	Bibehålla
Medborgarnas bedömning av tryggheten i kommunen, index skala 1-100. Källa: KOLADA	49 (2017)	57	48 (2019)	-	↓	57
Nöjd medborgarindex-kultur. Källa: KOLADA	49 (2017)	62	51 (2019)	-	↑	Som riket
Nöjd region index-Fritidsaktiviteter. Källa: KOLADA	49 (2017)	61	48 (2019)	-	↓	Som riket
Nöjd inflytande index helheten, index skala 1-100 Källa: KOLADA	31 (2019)	39 (2019)	-	-	-	Öka
Nätverket av bygderåds bedömning av samtalsklimatet i kommunen Källa: Egen mätning, skala 1-6	Ny indikator	-	2,9	-	-	Öka

Bilaga 2 - Revisionsberättelse



2021-10-19

1 (1)



Kommunfullmäktige

Revisorernas utlåtande – Delårsrapport 2021

Vi av fullmäktige utsedda revisorer har av uppdraget att bedöma om resultatet i delårsrapporten 2021-08-31 är förenligt med de mål fullmäktige beslutat. Revisorernas bedömning ska biläggas delårsrapporten inför fullmäktiges behandling av densamma. Bedömningen är baserad på en översiktlig granskning av delårsrapporten. Det innebär att granskningen har varit begränsad i omfattning, inriktad på övergripande analys och inte på detaljer i redovisningen. Granskningsresultatet framgår av bifogad revisionsrapport som utarbetats av PwC.

Resultatet för perioden uppgår till 30,7 mnkr. Kommunens prognostiserade resultat för helåret beräknas till 8,9 mnkr, vilket är 12,7 mnkr lägre än budgeterat resultat. Bedömningen i delårsrapporten är att balanskravet kommer att uppfyllas för år 2021.

Det har inte framkommit några väsentliga avvikelser mot lagens krav och god redovisningssed vid den översiktliga granskningen av delårsrapporten.

Vi bedömer att det prognostiserade resultatet inte är förenligt med den sammantagna bedömningen. Kommunstyrelsen gör i delårsrapporten bedömning om att de finansiella målen för god ekonomisk hushållning inte kommer att uppnås då resultatmålet anses väga tyngst.

Vi bedömer, utifrån delårsrapportens återrapportering, att målet avseende god ekonomisk hushållning ur ett verksamhetsperspektiv inte prognostiseras att uppfyllas.

För revisorerna i Flens kommun

Marina Östmark
ordförande