

Information till vårdnadshavare

Unikum och Skola 24 för Flens Kommunala skolor

Två nya system

unikum 

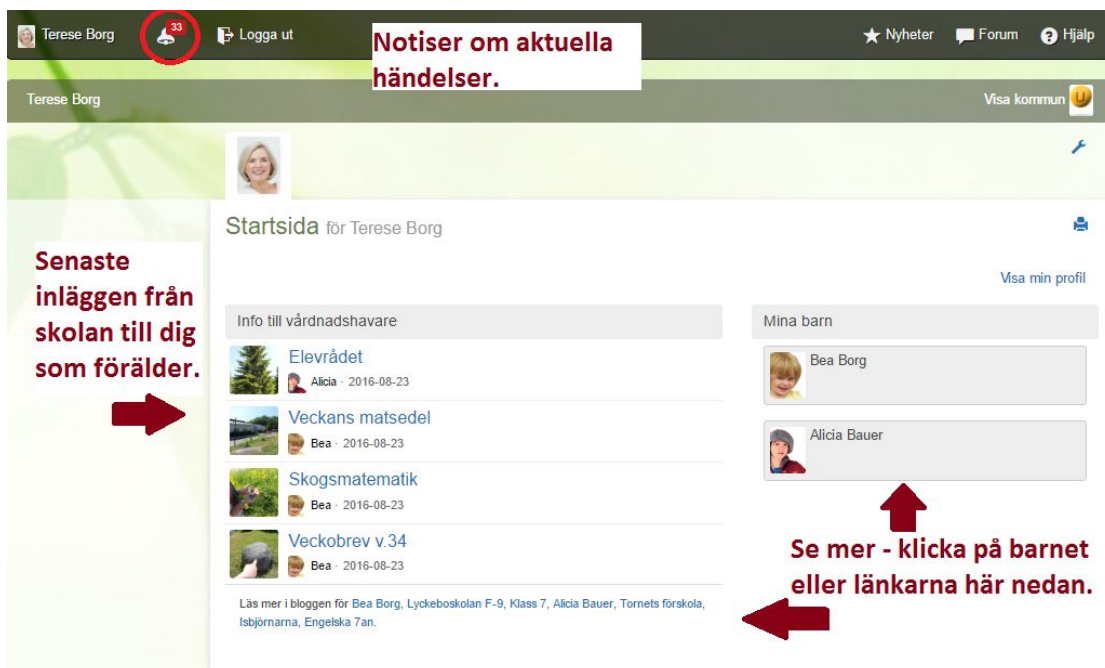
- information/veckobrev
- planering/undervisning
- kunskapsutveckling
- utvecklingssamtal


 SKOLA 24


- ta del av schema
- anmäla frånvaro
- ta del av frånvaro
- ledighetsansökningar


unikum

När du loggar in som vårdnadshavare kommer du till en startsida där du ser ditt/dina barn. Här kan du via notiserna se vad som hänt sedan förra gången du var inloggad. För att komma vidare klickar du på fliken med barnet.



Terese Borg  Logga ut **Notiser om aktuella händelser.** ★ Nyheter Forum ? Hjälp

Terese Borg Visa kommun 

Startsida för Terese Borg  Visa min profil

Senaste inläggen från skolan till dig som förälder.

Info till vårdnadshavare

- Elevrådet Alicia · 2016-08-23
- Veckans matsedel Bea · 2016-08-23
- Skogsmatematik Bea · 2016-08-23
- Veckobrev v.34 Bea · 2016-08-23

Läs mer i bloggen för Bea Borg, Lyckeboskolan F-9, Klass 7, Alicia Bauer, Tornets förskola, Isbjörnarna, Engelska 7an.

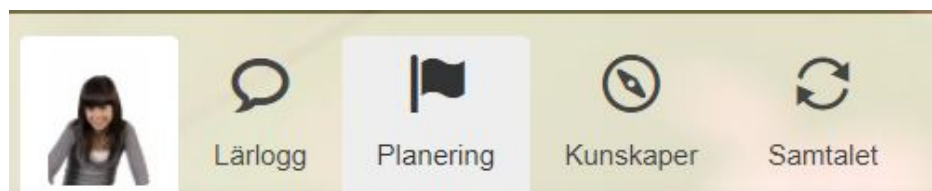
Mina barn






- Bea Borg
- Alicia Bauer

Se mer - klicka på barnet eller länkarna här nedan.

Då kommer du vidare till barnets sida. Här kan du välja vilken typ av information du vill ta del av.

- "Lärlogg" är den kommunikation som sker mellan ditt barn och dess lärare.
- Under "Planering" kan du ta del av de arbetsområden som är aktuella för ditt barn.
- "Kunskaper" visar den senaste kunskapsbedömningen som är gjord, och
- "Samtalet" är samlingsidan för material kopplat till utvecklingsamtal.



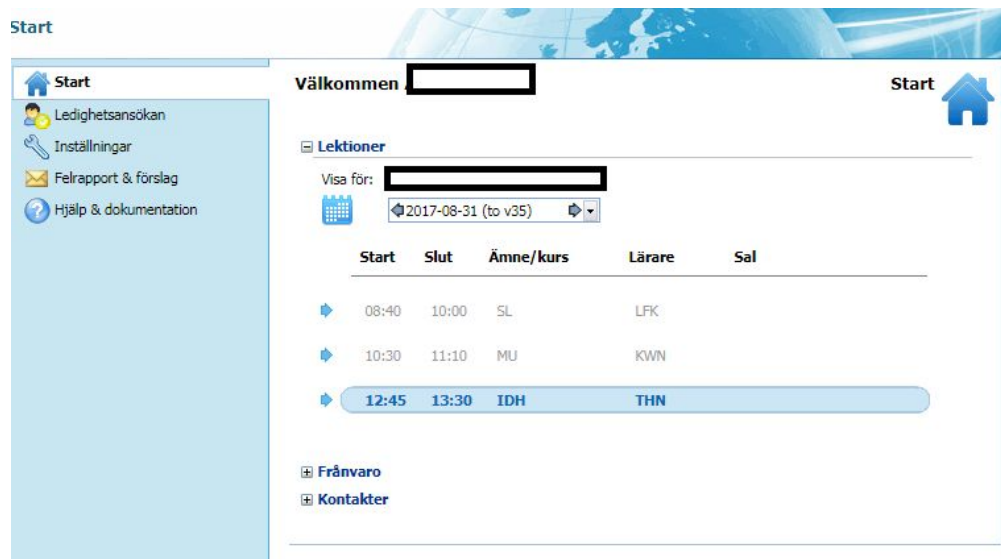
Lärlogg Planering Kunskaper Samtalet



När du loggar in i Skola24 kommer du startsidan.

Här finns länkar till de funktioner som finns tillgängliga. (När en elev blir myndig stängs en förälders behörighet automatiskt av för eleven i fråga.)

Start



Start	Slut	Ämne/kurs	Lärare	Sal
08:40	10:00	SL	LFK	
10:30	11:10	MU	KWN	
12:45	13:30	IDH	THN	

Frånvaro
Kontakter

På startsidan ser du ditt barns lektioner som ett textschema. Du kan hoppa mellan dagar med hjälp av pilarna eller kalenderbilden. Under schemat finns alternativet "frånvaro" där du dels kan frånvaroanmäla ditt barn för hel eller del av dag, samt ta del av den frånvaro som finns rapporterad.

I vänstermenyn hittar du fliken "Ledighetsansökan". Den använder du om du vill ansöka om ledighet för ditt barn. Ansökan skickas automatiskt till ditt barn mentor eller rektor, beroende på vem som ska besluta om ledigheten.

Om ditt barn har oanmäld frånvaro kommer du att få ett meddelande hem om detta. Om ditt mobilnummer finns inlagt kommer meddelandet som sms, annars som e-post. Därför är det viktigt att skolan har tillgång till rätt mobilnummer och/eller e-postadress till dig som vårdnadshavare.

Du kan själv lägga till och ändra mobilnummer och e-post under fliken **inställningar**!

Mobilappar



flen.skola24.se

Logga in

[Aktivera användarkonto](#)

[Jag har glömt mina användaruppgifter](#)

[Nyhetsarkiv](#)

[Aktivera konto för Skola24 MobilApp](#)

Både Unikum och Skola 24 har mobilappar anpassade till både iOS och Android. Till Unikum använder du samma inloggningsuppgifter som webbsidan. Till Skola 24:s app behöver du hämta aktiveringskoder.

Det gör du på webbsidan flen.skola24.se. När du väljer "aktivera konto för Skola24 MobilApp" får du skriva in din e-postadress. För att få aktiveringskoder skickade krävs att du har angett en e-postadress som finns registrerad hos skolan i Skola24.

Så kontrollera i "inställningar" i webbversionen eller med din skola att de har rätt e-postadress till dig!

Hur kommer jag in?

Unikum: skriv start.unikum.net i webbläsaren och följ instruktionerna på skärmen. Välj "andra sätt att logga in". Leta reda på **Flens Kommun** i listan och välj sedan "**Vårdnadshavare**". Länken finns också på hemsidan flen.se/barn-utbildning

Om du saknar bank-id får du ta kontakt med skolan så att de kan hjälpa dig med *ditt användarnamn och lösenord*.
(Gäller både Unikum och Skola 24)

Skola 24: skriv flen-sso.skola24.se i webbläsaren och välj "**Vårdnadshavare**". Du kan också skriva skola24.se och leta i listan efter rätt domän. Kom ihåg att det ska vara flen-sso om du inte har användarnamn och lösenord.

Länken finns också på hemsidan flen.se/barn-utbildning

(Väg vidare till Skola 24 finns också inne i Unikum.)

Logga in i Unikum

Användarnamn

Lösenord [Glömt lösenordet?](#)

Logga in

eller

Andra sätt att logga in

Nytt i Unikum [Användarvillkor](#) [Hjälp](#) [Forum](#)

[Facebook](#) [Twitter](#)



Webbplatsen Skola24 begär att du loggar in.

Elever och lärare

Vårdnadshavare

Frånvaroanmälan

Det finns olika sätt att anmäla frånvaro:

- Ring 0515-777312 - endast heldagsfrånvaro. Vänligen ha barnets 10-siffriga personnummer i beredskap (TF-nummer fungerar inte). Observera att frånvaroanmälan måste ske före 12.00 för att den ska gälla dagens datum.
(Det behövs inget föräldrakonto i Skola24 för att använda tjänsten. Det enda som behövs är en knapptelefon.)
- Skola 24 frånvaroanmälan - logga in på mobilappen eller webbsidan. Både heldagsfrånvaro och del av dag kan registreras. (Konto i Skola 24 behövs).
- SAFI-appen - endast grundskola

Kom ihåg att sjukanmälan görs för en dag i taget!

Hur får jag hjälp med verktygen?

1. Kontakta din skola
2. Titta på hemsidan (flen.se/barn-utbildning) för ytterligare information, länkar, filmer osv.
3. Kontakta IKTeket@edu.flen.se