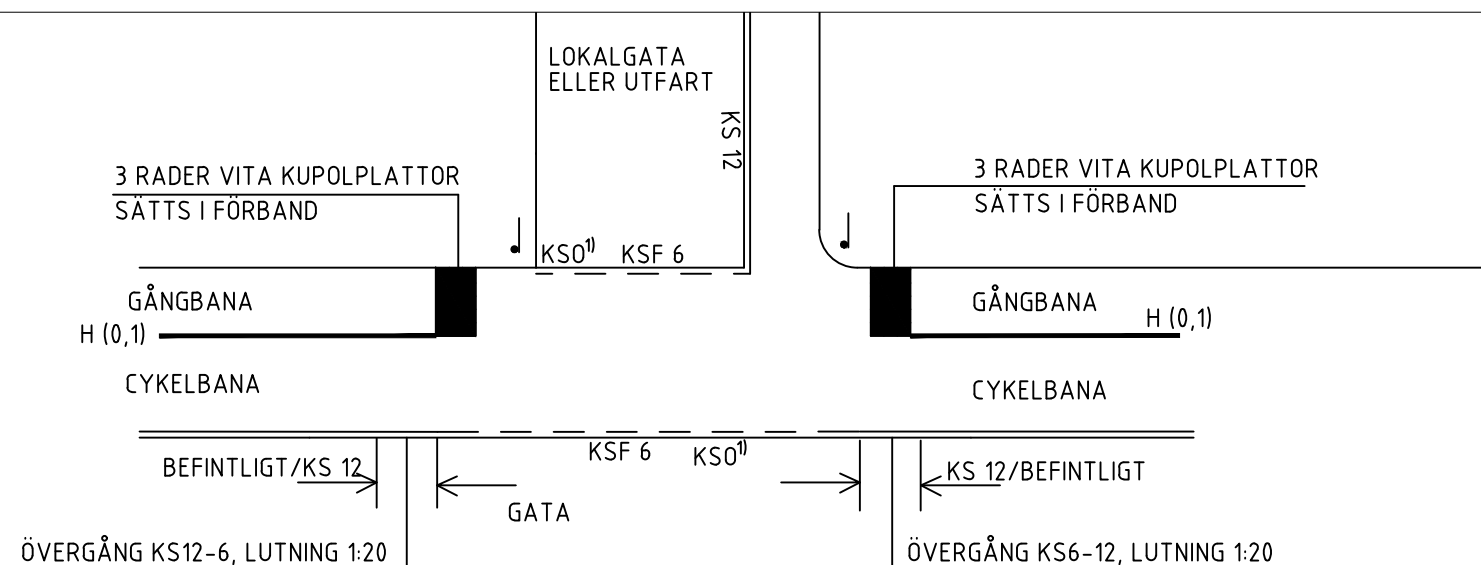
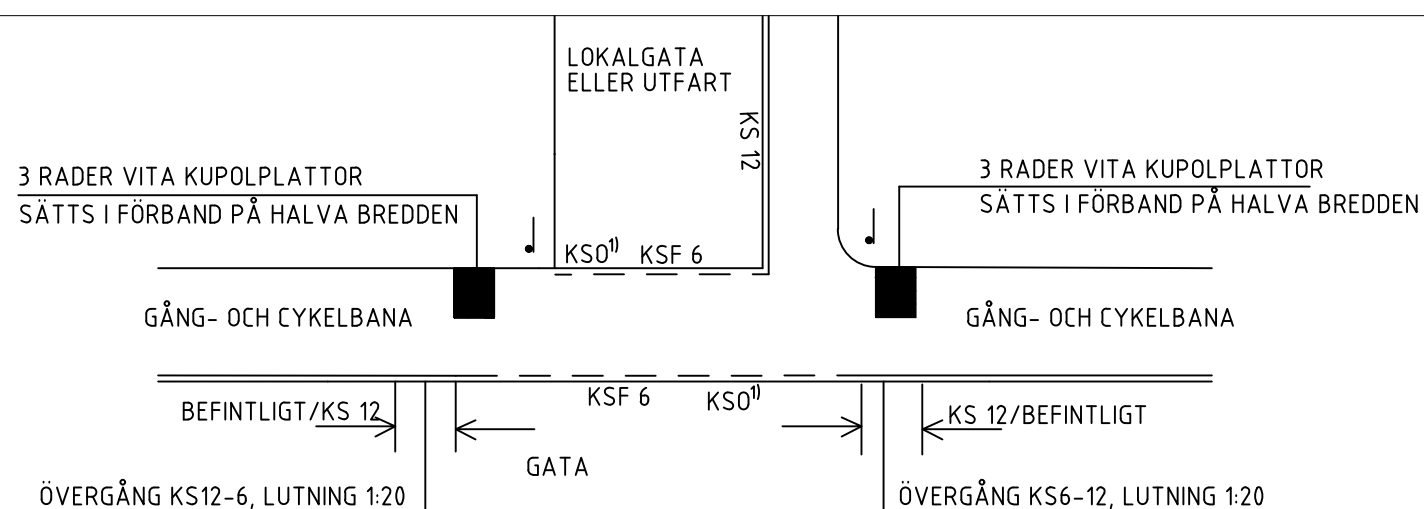


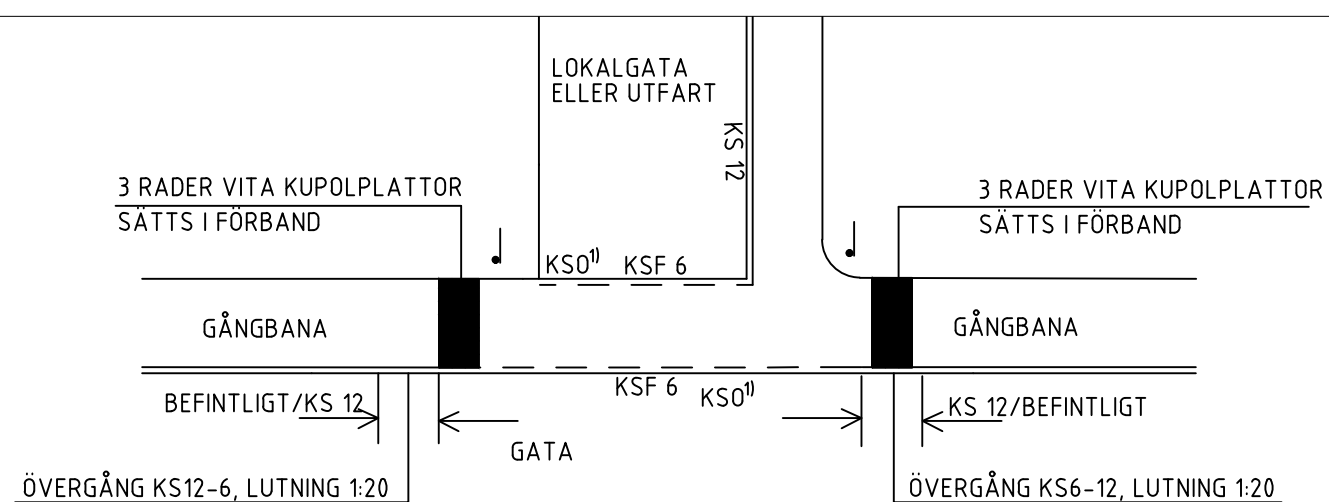
SEPARERAD GÅNG- OCH CYKELBANA



EJ SEPARERAD GÅNG- OCH CYKELBANA



GÅNGBANA



ANMÄRKNINGAR

BELÄGGNING FÖR GENOMGÅENDE GÅNG- OCH CYKELBANA SKA HA SAMMA UTSEENDE SOM PÅ STRÄCKA, MEN VARA KÖRBAR, DVS ÖVERBYGGNAD OCH BELÄGGNING SKA VARA AV KVALITET SOM KLARAR DEN TRAFIK SOM KOMMER GÅ DÄR. FÖR UTBREDNING SE ILLUSTRATION 1.

KUPOLPLATTOR TYP S:T ERIKS "STOCKHOLM" ELLER MOTSVARANDE. FÄRG: VIT
ASFALT SKA LÄGGAS MOT PLATTORNA.

DE VITA TAKTILA KUPOLPLATTORNAS SYFTE ÄR ATT GE SYNSVAGA EN VARNING OM KORSANDE VÄG. PLATTORNA PLACERAS TVÄRS GÅNGBANA MOTSVARANDE GÅNGBANANS BREDD, NÄRMAST STÖDREMSA. VID EJ SEPARERADE GÅNG- OCH CYKELBANA SÄTTES KUPOLPLATTOR PÅ HALVA BREDDEN.

KANTSTÖD GRANIT FASAD RF2, SYNLIH HÖJD 6 CM. I NERFÖRSBACKE KAN SYNLIH HÖJD 4 CM ÖVERVÄGAS.

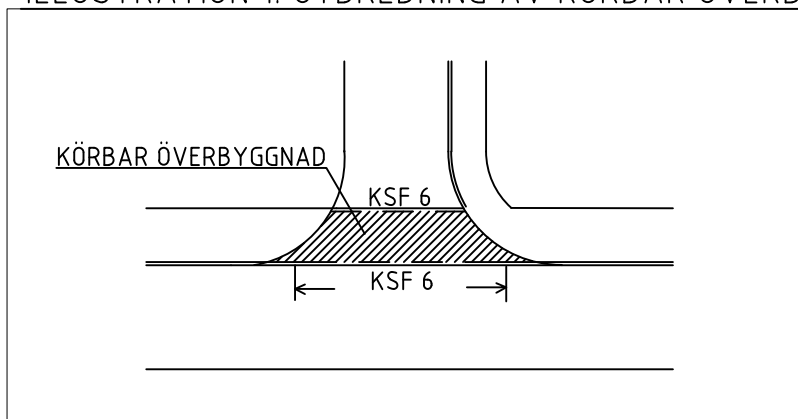
UTBREDNING AV KS6 SKA ANTINGEN UTREDAS MED KÖRSPÅRSANALYS ELLER MOTSVARA KÖRBANANS UTBREDNING I KORSNINGEN.

ÖVERGÅNGEN MELLAN KANTSTÖD 6 CM RESP 12 CM SKA MAX LUTA 1:20.

1) FÖR ATT UNDERLÄTTA FÖR CYKLISTER ATT KOMMA UPP PÅ CYKELBANAN KAN EN STRÄCKA PÅ 1,5 m UTFÖRAS MED NOLLAT KANTSTÖD.

UTRED BEHOV AV DAGVATTENBRUNNAR

ILLUSTRATION 1. UTBREDNING AV KÖRBAR ÖVERBYGGNAD



BET	ANT	ÄNDRINGEN AVSER	DATUM	SIGN
-----	-----	-----------------	-------	------

TYPRITNING

GÅNG, CYKEL, MOPED
GENOMGÅENDE GC-BANA

GODKÄND AV SS	PLAN	SKALA	NUMMER	BET
FORMAT A3	DATUM 2021-12-17	1:200	TYP-GCM02	