

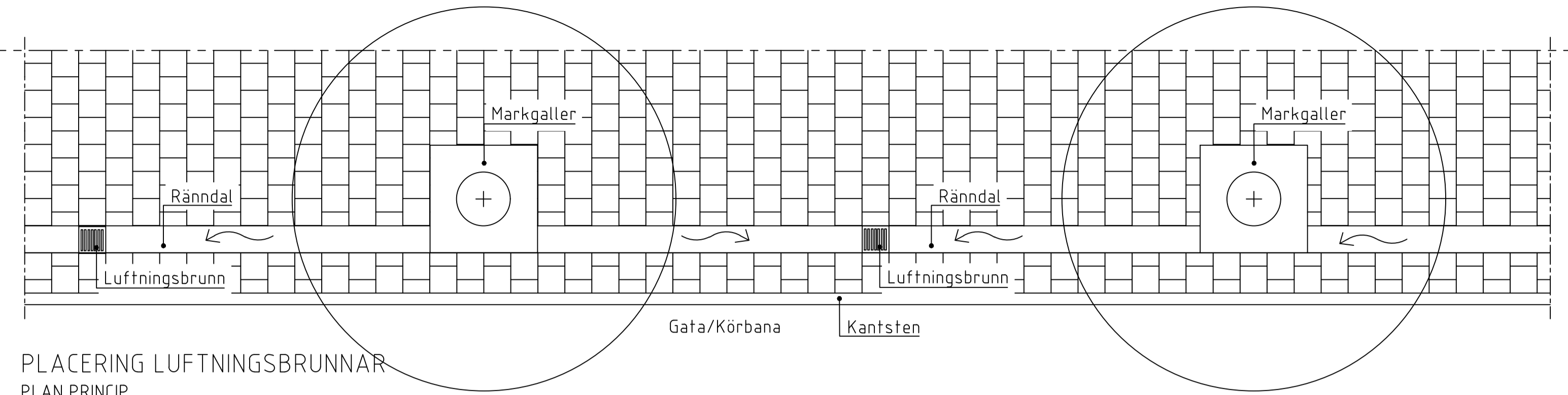
Vid tät och/eller lerig terrass läggs dränering som kopplas mot befintlig dagvattenbrunn alt. makadamdike för borttransport av vatten.

### NYPLANTERING - TRÄD I HÅRDGJORD YTA MED SKELETTJORD

PRINCIPSEKTION B-b  
SKALA 1:20

#### ANMÄRKNING

Växtjord typ B enligt Stockholm stads kornfördelningskurva.  
Åtgärder för terrassen anpassas efter dess beskaffenhet: täta terrasser dräneras och alltför genomsläppliga terrasser tätas. I övriga fall luckras terrassen.

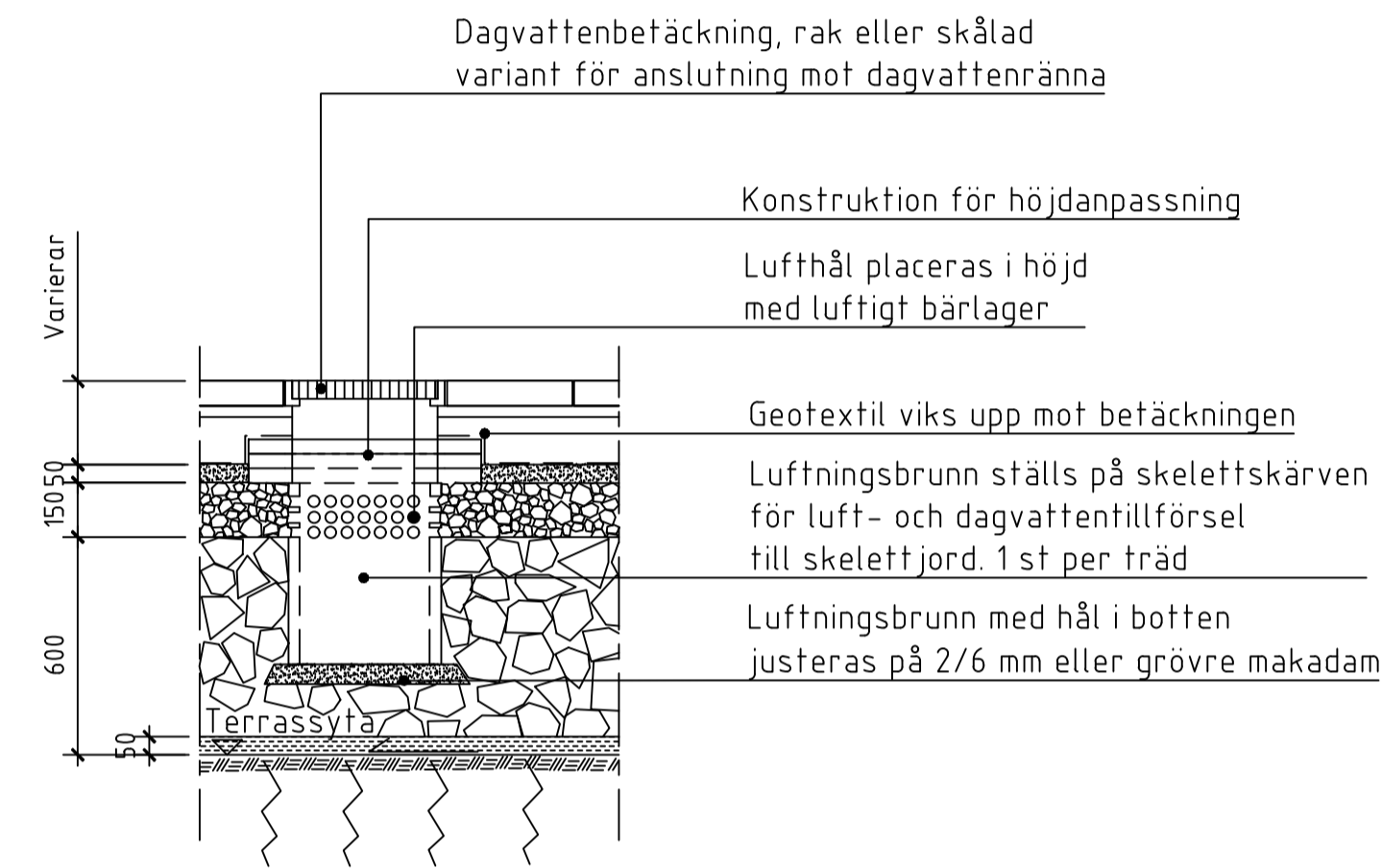


### PLACERING LUFTNINGSBRUNNAR

PLAN PRINCIP  
SKALA 1:50

#### ANMÄRKNING

Ränndalar och brunnars placering anpassas till markhöjder.

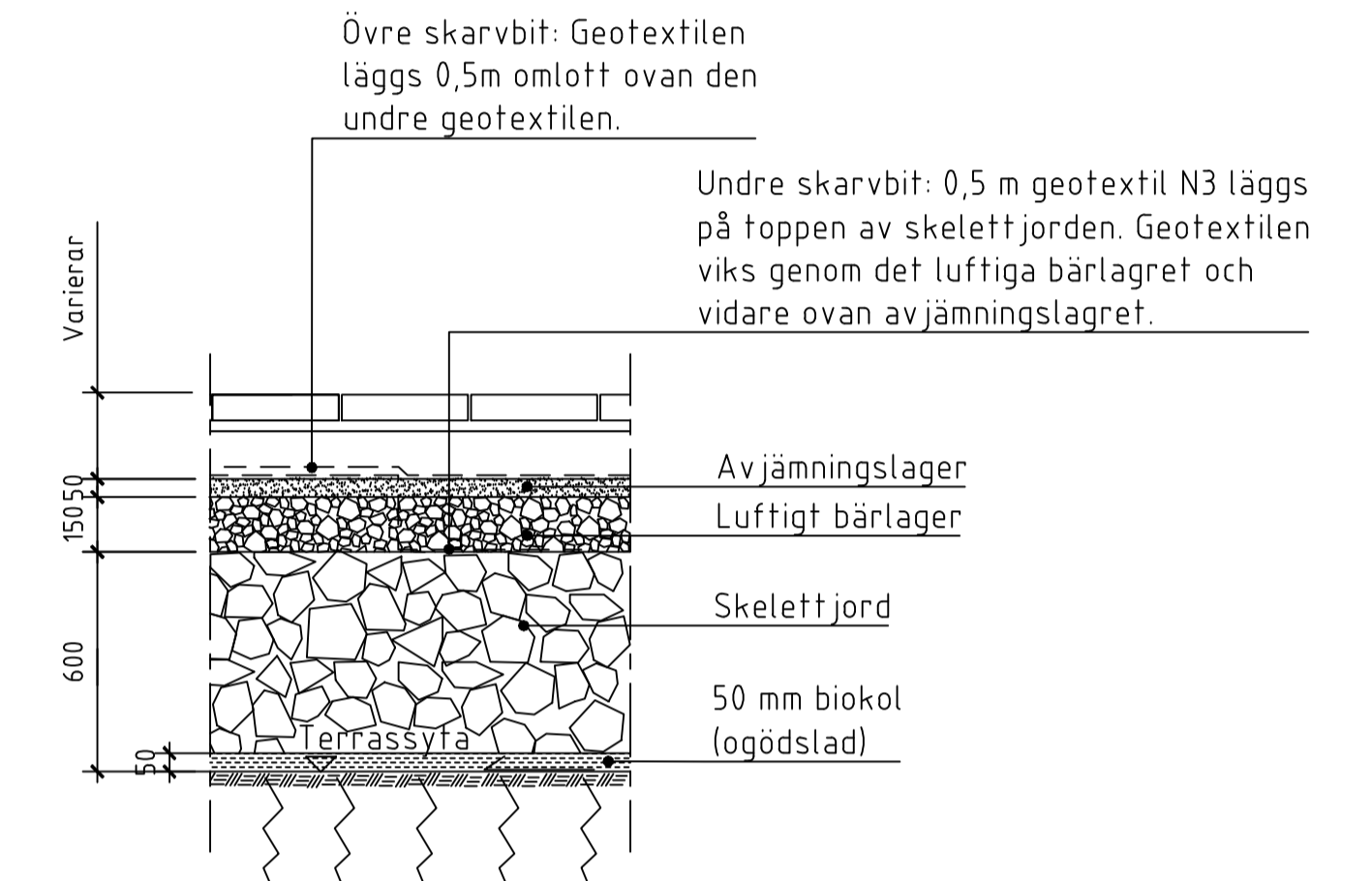


### LUFTNINGSBRUNN

PRINCIPSEKTION  
SKALA 1:20

#### ANMÄRKNING

Luftningsbrunn placeras i lågpunkt. Sandfångsvolym 60 liter.

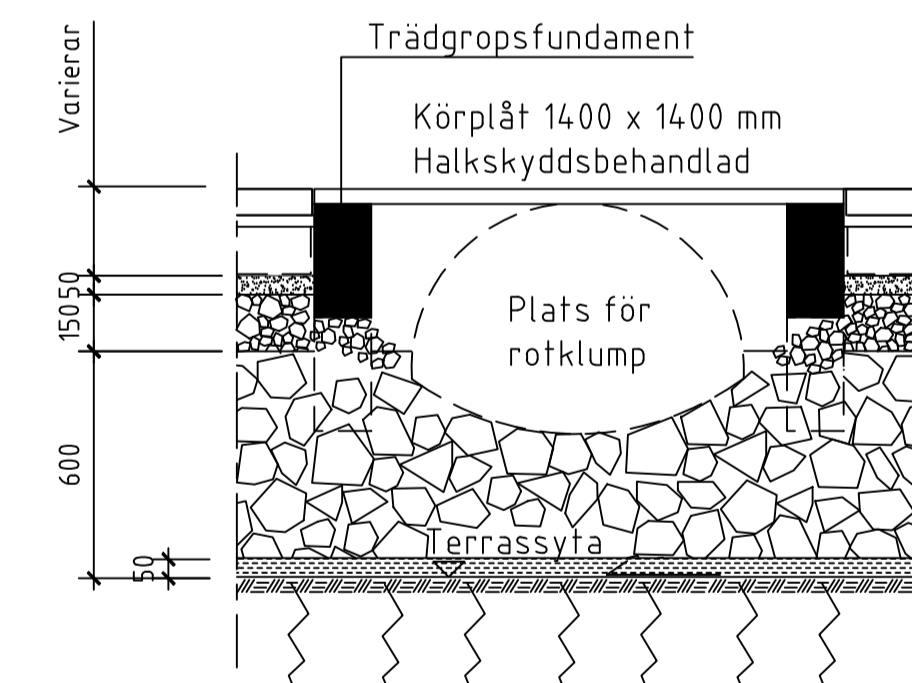


### DÄMME I LUFTIGT BÄRLAGER

PRINCIPSEKTION  
SKALA 1:20

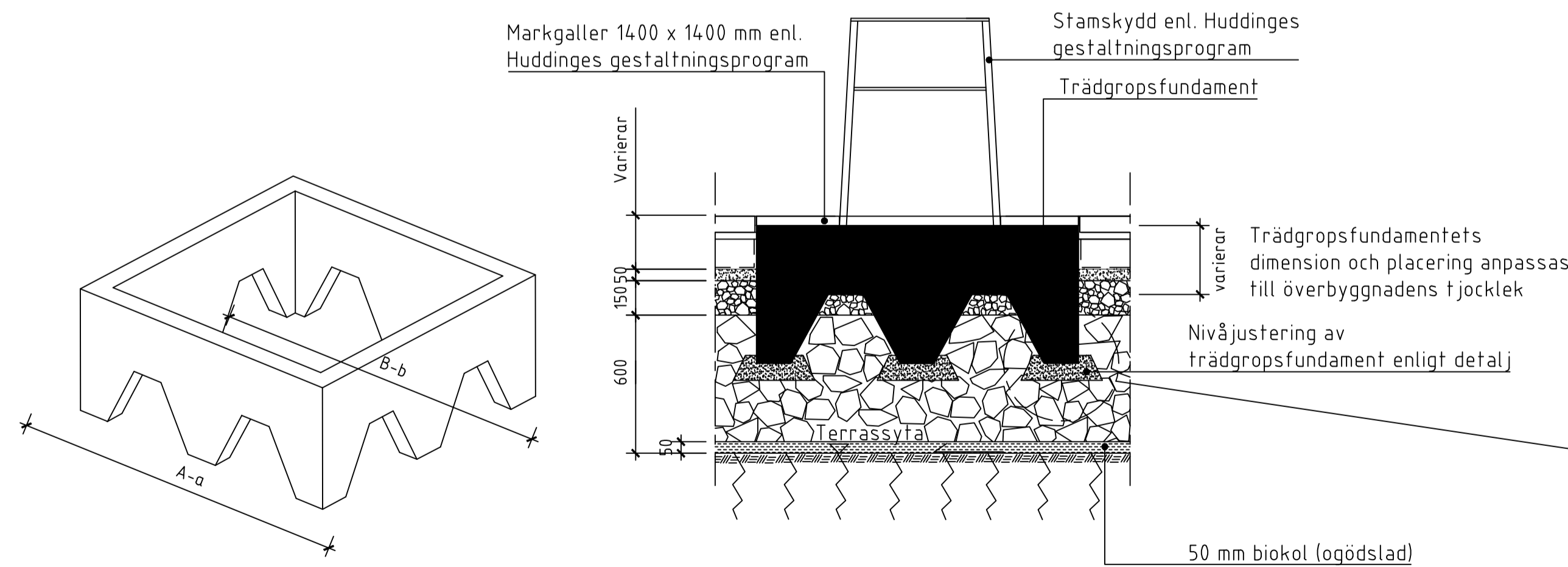
#### ANMÄRKNING

Dämme för dagvatten utförs vid skarv i geotextil vid kraftigt lutande terrass.



### NYPLANTERING - PLATS FÖR TRÄD VID SENARE PLANTERING

PRINCIPSEKTION  
SKALA 1:20



### TRÄDGROPSFUNDAMENT SEKTIONSMARKERINGAR

### NYPLANTERING - TRÄD I HÅRDGJORD YTA MED SKELETTJORD

PRINCIPSEKTION A-a  
SKALA 1:20

#### ANMÄRKNING

Måttet på trädgropsfundamentets övre slutna kant ska se till att överbyggnadens samkrosslager ej kommer i kontakt med växtbädden. Trädgropsfundamentet ska placeras på sådan nivå att luftigt bärlager och skelettjord faller in i trädgropsfundamentets hålrum.

### TRÄDGROPSFUNDAMENT, NIVÅJUSTERING

PRINCIPDETALJ  
SKALA 1:10

BET	ANT	ÄNDRINGEN AVSER	DATUM	SIGN
<b>TYPRITNING</b>				
<b>LANDSKAP</b>				
<b>TRÄD I HÅRDGJORD YTA</b>				
<b>SKELETTJORD</b>				
GÖRKAND AV JP/TI			SEKTION, PLAN, DETALJ	
FÖRMAT A1	DATUM 2021-08-23	SKALA A1: 1:10, 1:20, 1:50 A3: 1:20, 1:40, 1:100	NUMMER <b>TYP-LA01</b>	