

SCB:s medborgarundersökning – hösten 2015

# Flens kommun

Rapport



## Innehållsförteckning

### Rapport

---

SCB:s medborgarundersökning hösten 2015.....	1
<u>Resultat Del A</u>	
– Hur ser medborgarna på kommunen som en plats att bo och leva på? .....	2
<u>Resultat Del B</u>	
– Hur ser medborgarna på kommunens verksamheter?.....	8
<u>Resultat Del C</u>	
– Hur ser medborgarna på sitt inflytande i kommunen? .....	15
Om undersökningen.....	21
Inför eget arbete med resultaten .....	22
Enkät.....	23

### Rapportbilaga

---

Inför eget arbete med resultaten

Förändringar i enkäten

SCB:s analysmodell med NKI

Om undersökningen

Diagram och tabeller

Del A – Hur ser medborgarna på kommunen som en plats att  
bo och leva på?

Del B – Hur ser medborgarna på kommunens verksamheter?

Del C – Hur ser medborgarna på sitt inflytande i kommunen?

## SCB:s medborgarundersökning hösten 2015

Varje vår och höst erbjuder Statistiska centralbyrån (SCB) Sveriges kommuner att delta i SCB:s medborgarundersökning.

Sammanlagt deltog 78 kommuner hösten 2015. Sedan undersökningen genomfördes första gången hösten 2005 har 263 av landets kommuner deltagit och 236 av dessa har deltagit mer än en gång. Kommunernas resultat är tillgängliga via [www.scb.se/medborgarundersokningen](http://www.scb.se/medborgarundersokningen).

I denna rapport redovisas resultatet för Flens kommun. Undersökningen genomfördes mellan den 18 september och den 10 november 2015. Ett urval på 1 200 personer i åldrarna 18 – 84 år tillfrågades och av dessa besvarade 48 procent enkäten.

Jämförelser med resultat för samtliga kommuner avser de 138 kommuner som var med i undersökningen våren eller hösten 2015.

### SCB:s analysmodell med Nöjd-Kund-Index

Resultaten analyseras med SCB:s analysmodell med Nöjd-Kund-Index (NKI). Analysmodellen är uppbyggd dels av ett mått på den totala nöjdheten och dels av ett antal faktorer som återger delar av den undersökta verksamheten eller området. Analysmodellen syftar till att visa vad som bör prioriteras för att öka nöjdheten bland kommunens medborgare.

### Tre olika delar med varsitt helhetsbetyg

- Helhetsbetyget *Nöjd-Region-Index (NRI)*, med frågor om kommunen som en plats att bo och leva på.
- Helhetsbetyget *Nöjd-Medborgar-Index (NMI)*, med frågor om kommunens olika verksamheter.
- Helhetsbetyget *Nöjd-Inflytande-Index (NII)*, med frågor om medborgarnas inflytande på kommunala beslut och verksamheter.
- Helhetsbetygen mäts med tre specifika frågor.
- Frågorna besvaras på 10-gradiga skalor, där 1 är lägsta betyg och 10 är högsta betyg.
- Faktorernas resultat redovisas som betygsindex, vilka kan variera mellan 0 och 100.
- Betygsindex under 40 klassas som "inte godkänt". Gränsen för "nöjd" går vid 55 och 75 eller högre tolkas som "mycket nöjd".

För att avgöra om skillnader i betygsindex är statistiskt säkerställda används följande förfarande: om intervallen (indexvärdet  $\pm$  felmarginalen) för två indexvärden inte överlappar varandra är skillnaden mellan indexvärdena statistiskt säkerställd. Även om intervallen för två betygsindex tangerar varandra anses skillnaden vara statistiskt säkerställd. Alla kommenterade skillnader mellan kommunens betygsindex och genomsnittresultaten är statistiskt säkerställda om inget annat anges.

En utförligare beskrivning av analysmodellen finns i rapportbilagan.

## Del A.

### Hur ser medborgarna på Flens kommun som en plats att bo och leva på? (Nöjd-Region-Index)

Tabell A1. Nöjd-Region-Index (NRI), indexet *Rekommendation* samt faktorerna efter sina betygsindex för Flens kommun. Hösten 2015.

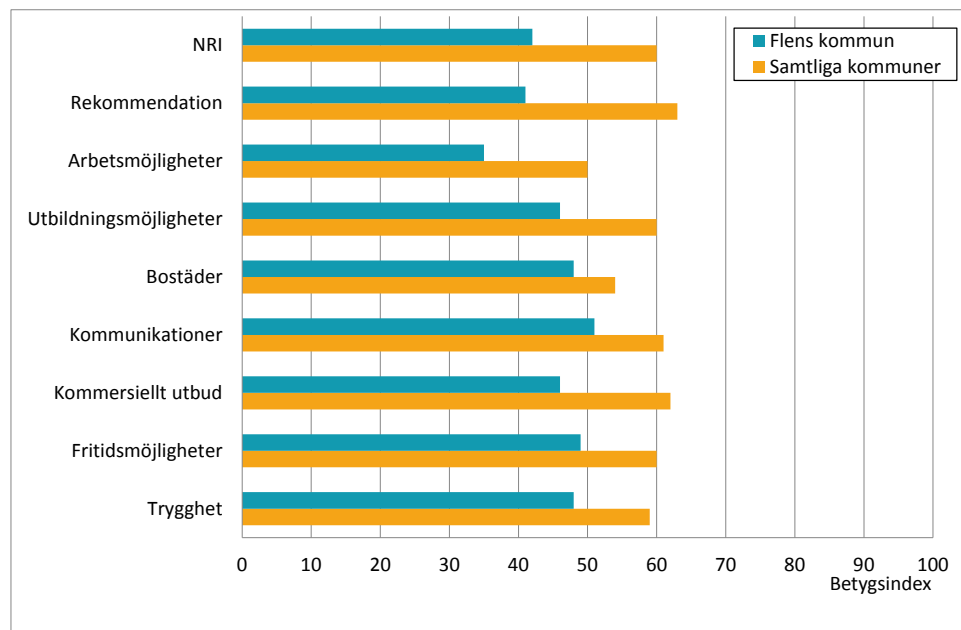
Flens kommun	Betygsindex	Felmarginal
NRI	42	±2,5
Rekommendation	41	±3,1
Kommunikationer	51	±2,2
Fritidsmöjligheter	49	±2,2
Bostäder	48	±2,5
Trygghet	48	±3,0
Utbildningsmöjligheter	46	±2,4
Kommersiellt utbud	46	±2,3
Arbetsmöjligheter	35	±2,5

### Nöjd-Region-Index

- Det sammanfattande betygsindexet Nöjd-Region-Index (NRI) för hur medborgarna bedömer Flens kommun som en plats att bo och leva på blev 42.
- För Flens kommun är det främst förbättringar av betygsindexen för faktorerna *Bostäder*, *Fritidsmöjligheter* och *Trygghet* som kan höja helhetsbetyget Nöjd-Region-Index.
- 20 procent av medborgarna i Flens kommun kan starkt rekommendera vänner och bekanta att flytta till kommunen (betyg 8-10 på den 10-gradiga skalan) medan 47 procent vill avråda från det (betyg 1-4 på den 10-gradiga skalan).

## Skiljer sig Flens kommun från samtliga deltagande kommuner?

Diagram A1. Nöjd-Region-Index (NRI), indexet *Rekommendation* och faktorernas betygsindex för Flens kommun samt för samtliga 138 kommuner i undersökningsomgångarna våren eller hösten 2015.



NRI för samtliga 138 kommuner som var med i undersökningen våren eller hösten 2015 blev 60. NRI för Flens kommun är lägre jämfört med genomsnittresultatet.

Jämfört med genomsnittresultatet är betygsindexet för faktorn ...

... *Rekommendation* lägre.

... *Arbetsmöjligheter* lägre.

... *Utbildningsmöjligheter* lägre.

... *Bostäder* lägre.

... *Kommunikationer* lägre.

... *Kommersiellt utbud* lägre.

... *Fritidsmöjligheter* lägre.

... *Trygghet* lägre.

## Skiljer sig Flens kommun från deltagande kommuner i samma storleksklass?

Tabell A2. Nöjd-Region-Index (NRI), indexet *Rekommendation* och faktorernas betygsindex efter kommunstorlek. Samtliga 138 kommuner i undersökningsomgångarna våren eller hösten 2015.

	Kommunens storlek. Antal invånare						Samtliga 138 kommuner	Kommunresultat
	Färre än 10 000	10 000 – 14 999	15 000 – 19 999	20 000 – 29 999	30 000 – 49 999	50 000 eller fler		
NRI	56	59	57	60	63	63	60	42
Rekommendation	58	62	60	62	68	69	63	41
Arbetsmöjligheter	42	48	48	52	54	56	50	35
Utbildningsmöjligheter	50	56	57	61	64	71	60	46
Bostäder	53	54	53	55	55	52	54	48
Kommunikationer	53	58	60	62	65	66	61	51
Kommersiellt utbud	55	61	59	61	65	69	62	46
Fritidsmöjligheter	54	58	56	59	63	67	60	49
Trygghet	64	60	60	57	56	57	59	48
ANTAL SVARANDE	7 965	8 477	9 959	11 697	10 836	14 432	63 366	568
ANTAL KOMMUNER	28	22	18	21	21	28	138	

NRI för kommunerna i samma storleksklass (15 000 - 19 999 invånare) blev 57. NRI för Flens kommun är lägre jämfört med genomsnittresultatet för kommunerna i samma storleksklass.

Jämfört med genomsnittresultatet för kommunerna i samma storleksklass är betygsindexet för faktorn ...

... *Rekommendation* lägre.

... *Arbetsmöjligheter* lägre.

... *Utbildningsmöjligheter* lägre.

... *Bostäder* lägre.

... *Kommunikationer* lägre.

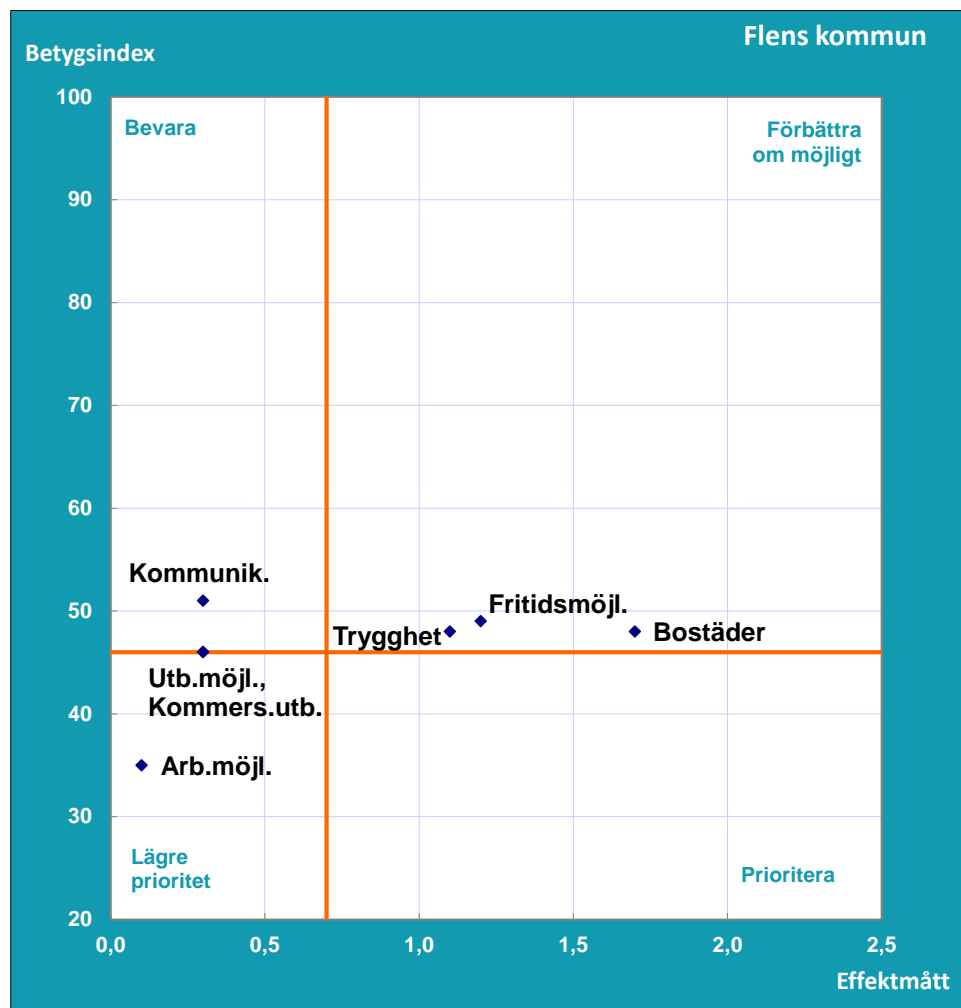
... *Kommersiellt utbud* lägre.

... *Fritidsmöjligheter* lägre.

... *Trygghet* lägre.

## Vilka faktorer bör uppmärksammas för att få nöjdare medborgare i Flens kommun?

Diagram A2. Nöjd-Region-Index (NRI) – Prioriteringsmatris för Flens kommun. Hösten 2015.



Faktorer som bör **Prioriteras** förväntas vid en förbättring ha stor påverkan på helhetsbetyget NRI. Dessa har fått relativt låga betygsindex och har förhållandevis hög effekt, det vill säga stor påverkan på helhetsbetyget NRI.

I en andra prioriteringsgrupp återfinns de faktorer som hamnar uppe till höger i matrisen, **Förbättra om möjligt**. Även dessa faktorer har förhållandevis höga effektmått och bör därför om möjligt förbättras.

Faktorer som hamnat i den nedre vänstra delen av prioriteringsmatrisen kan ges **Lägre prioritet** eftersom en förbättring av deras låga betygsindex förväntas ha en lägre effekt på NRI.

Högst upp till vänster hamnar de faktorer vars betygsindex kan **Bevaras**. En minskning av betygsindexet kan dock leda till att effektmåttet ökar och faktorn då hamnar i den prioriterade delen av matrisen.

### Faktorer som bör prioriteras

Ingen faktor har hamnat i detta område.

### Faktorer som bör förbättras om möjligt

*Bostäder, Fritidsmöjligheter, Trygghet*

### Faktorer som kan ges lägre prioritet

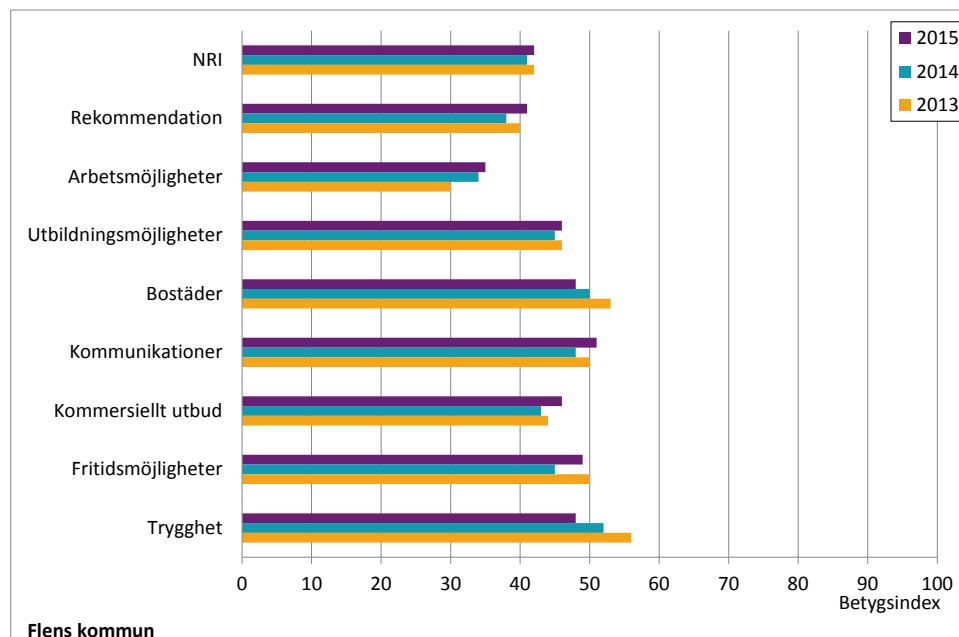
*Kommersiellt utbud, Utbildningsmöjligheter, Arbetsmöjligheter*

### Faktorer som bör bevaras

*Kommunikationer*

## Jämförelser med tidigare år

**Diagram A3. Nöjd-Region-Index (NRI), indexet *Rekommendation* och faktorernas betygsindex för Flens kommun. De tre senaste omgångarna kommunen deltagit.**



Flens kommun deltog även i medborgarundersökningen hösten 2008, hösten 2010, hösten 2011, hösten 2012, hösten 2013 och hösten 2014.

NRI för Flens kommun blev 42 i årets undersökning. Det är inte en säkerställd förändring jämfört med hösten 2014 då NRI var 41.

Jämfört med medborgarundersökningen som gjordes i Flens kommun hösten 2014 har faktorn *Fritidsmöjligheter* fått högre betygsindex.

Indexet *Rekommendation* blev 41 för Flens kommun i årets undersökning. Det är inte en säkerställd förändring jämfört med hösten 2014 då indexet *Rekommendation* var 38.



## Faktorernas betygsindex efter kön och ålder

Tabell A3. Nöjd-Region-Index (NRI), indexet *Rekommendation* samt faktorernas betygsindex efter kön för Flens kommun. Hösten 2015.

	Kön				Samtliga	
	Man		Kvinna			
	Betygs-index	Fel-marginal	Betygs-index	Fel-marginal	Betygs-index	Fel-marginal
NRI	41	±3,7	43	±3,3	42	±2,5
Rekommendation	40	±4,5	42	±4,3	41	±3,1
Arbetsmöjligheter	33	±3,4	37	±3,8	35	±2,5
Utbildningsmöjligheter	45	±3,5	46	±3,3	46	±2,4
Bostäder	47	±3,7	50	±3,5	48	±2,5
Kommunikationer	50	±3,2	52	±3,1	51	±2,2
Kommersiellt utbud	46	±3,3	45	±3,0	46	±2,3
Fritidsmöjligheter	48	±3,2	50	±2,9	49	±2,2
Trygghet	48	±4,3	48	±4,2	48	±3,0
ANTAL SVARANDE	289		279		568	

Tabell A4. Nöjd-Region-Index (NRI), indexet *Rekommendation* och faktorernas betygsindex efter ålder för Flens kommun. Hösten 2015.

	Ålder														Samtliga	
	18-24 år		25-34 år		35-44 år		45-54 år		55-64 år		65-74 år		75-84 år			
	Betygs-index	Fel-marginal	Betygs-index	Fel-marginal	Betygs-index	Fel-marginal	Betygs-index	Fel-marginal	Betygs-index	Fel-marginal	Betygs-index	Fel-marginal	Betygs-index	Fel-marginal	Betygs-index	Fel-marginal
NRI	34	±13,0	31	±10,7	40	±7,8	43	±6,1	45	±5,9	47	±3,5	49	±6,4	42	±2,5
Rekommendation	29	±17,6	30	±12,9	44	±9,3	38	±6,9	46	±7,3	46	±4,4	46	±8,8	41	±3,1
Arbetsmöjligheter	35	±9,6	37	±12,8	39	±8,4	34	±6,2	38	±6,4	32	±3,3	31	±6,1	35	±2,5
Utbildningsmöjligheter	36	±12,8	43	±10,7	44	±7,5	45	±5,7	48	±5,6	48	±3,4	50	±6,8	46	±2,4
Bostäder	41	±12,9	40	±11,5	50	±8,4	50	±6,0	52	±5,9	52	±3,3	47	±6,8	48	±2,5
Kommunikationer	55	±14,8	52	±10,0	48	±6,1	48	±5,2	51	±4,5	52	±2,8	53	±5,5	51	±2,2
Kommersiellt utbud	45	±14,1	45	±7,9	42	±6,5	45	±5,5	47	±5,2	49	±3,2	43	±7,3	46	±2,3
Fritidsmöjligheter	50	±14,5	47	±9,5	45	±5,9	48	±4,8	50	±4,6	50	±2,6	52	±5,5	49	±2,2
Trygghet	45	±17,5	40	±12,2	46	±8,5	50	±7,3	54	±6,6	50	±4,0	45	±8,6	48	±3,0
ANTAL SVARANDE	17		27		53		101		104		189		77		568	

## Del B.

### Hur ser medborgarna i Flens kommun på kommunens verksamheter? (Nöjd-Medborgar-Index)

Tabell B1. Nöjd-Medborgar-Index (NMI), indexet *Bemötande och tillgänglighet* samt verksamheterna efter sina betygsindex för Flens kommun. Hösten 2015.

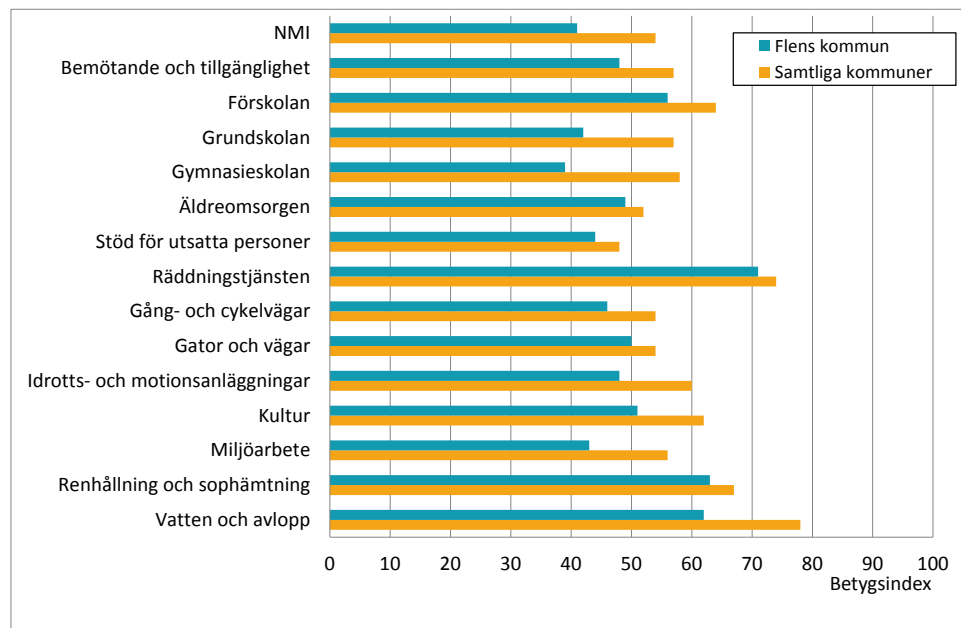
Flens kommun	Betygsindex	Felmarginal
NMI	41	±2,8
Bemötande och tillgänglighet	48	±3,1
Räddningstjänsten	71	±2,6
Renhållning och sophämtning	63	±2,5
Vatten och avlopp	62	±2,6
Förskolan	56	±2,7
Kultur	51	±2,4
Gator och vägar	50	±2,9
Äldreomsorgen	49	±3,3
Idrotts- och motionsanläggningar	48	±2,7
Gång- och cykelvägar	46	±3,3
Stöd för utsatta personer	44	±3,2
Miljöarbete	43	±3,2
Grundskolan	42	±3,4
Gymnasieskolan	39	±3,2

### Nöjd-Medborgar-Index

- Det sammanfattande betygsindexet Nöjd-Medborgar-Index (NMI) för hur medborgarna bedömer kommunens verksamheter i Flens kommun blev 41.
- För Flens kommun är det främst förbättringar av betygsindexen för verksamheterna *Stöd för utsatta personer, Miljöarbete, Gymnasieskolan, Grundskolan* samt *Gång- och cykelvägar* som kan höja helhetsbetyget Nöjd-Medborgar-Index.
- Betygsindexet för *Bemötande och tillgänglighet*, det vill säga hur medborgarna bedömer kommunens tillgänglighet och det bemötande de får i sin kontakt med kommunen, blev 48 i Flens kommun.

## Skiljer sig Flens kommun från samtliga deltagande kommuner?

Diagram B1. Nöjd-Medborgar-Index (NMI), indexet *Bemötande och tillgänglighet* samt verksamheternas betygsindex för Flens kommun samt för samtliga 138 kommuner i undersökningsomgångarna våren eller hösten 2015.



NMI för samtliga 138 kommuner som var med i undersökningen våren eller hösten 2015 blev 54. NMI för Flens kommun är lägre jämfört med genomsnittresultatet.

Jämfört med genomsnittresultatet är betygsindexet för verksamheten ...

... *Bemötande och tillgänglighet* lägre.

... *Förskolan* lägre.

... *Grundskolan* lägre.

... *Gymnasieskolan* lägre.

... *Äldreomsorgen* inte säkerställt högre eller lägre.

... *Stöd för utsatta personer* lägre.

... *Räddningstjänsten* lägre.

... *Gång- och cykelvägar* lägre.

... *Gator och vägar* lägre.

... *Idrotts- och motionsanläggningar* lägre.

... *Kultur* lägre.

... *Miljöarbete* lägre.

... *Renhållning och sophämtning* lägre.

... *Vatten och avlopp* lägre.

## Skiljer sig Flens kommun från deltagande kommuner i samma storleksklass?

Tabell B2. Nöjd-Medborgar-Index (NMI), indexet *Bemötande och tillgänglighet* samt verksamheternas betygsindex efter kommunstorlek. Samtliga 138 kommuner i undersökningsomgångarna våren eller hösten 2015.

	Kommunens storlek. Antal invånare						Samtliga 138 kommuner	Kommunresultat
	Färre än 10 000	10 000 - 14 999	15 000 - 19 999	20 000 - 29 999	30 000 - 49 999	50 000 eller fler		
NMI	51	53	52	55	57	57	54	41
Bemötande och tillgänglighet	58	58	56	56	56	55	57	48
Förskolan	65	65	63	64	64	62	64	56
Grundskolan	56	58	57	57	58	57	57	42
Gymnasieskolan	55	57	56	61	58	61	58	39
Äldreomsorgen	55	52	52	51	52	49	52	49
Stöd för utsatta personer	48	49	48	48	49	49	48	44
Räddningstjänsten	72	73	74	75	76	76	74	71
Gång- och cykelvägar	51	54	54	54	57	56	54	46
Gator och vägar	51	54	52	54	57	56	54	50
Idrotts- och motionsanläggningar	58	60	59	61	61	62	60	48
Kultur	56	61	60	63	64	67	62	51
Miljöarbete	51	55	54	57	57	59	56	43
Renhållning och sophämtning	65	67	67	67	67	67	67	63
Vatten och avlopp	78	77	78	77	81	80	78	62
ANTAL SVARANDE	7 965	8 477	9 959	11 697	10 836	14 432	63 366	568
ANTAL KOMMUNER	28	22	18	21	21	28	138	

NMI för kommunerna i samma storleksklass (15 000 - 19 999 invånare) blev 52. NMI för Flens kommun är lägre jämfört med genomsnittresultatet för kommunerna i samma storleksklass.

Jämfört med genomsnittresultatet för kommunerna i samma storleksklass är betygsindexet för verksamheten ...

... *Bemötande och tillgänglighet* lägre.

... *Förskolan* lägre.

... *Grundskolan* lägre.

... *Gymnasieskolan* lägre.

... *Äldreomsorgen* inte säkerställt högre eller lägre.

... *Stöd för utsatta personer* lägre.

... *Räddningstjänsten* inte säkerställt högre eller lägre.

... *Gång- och cykelvägar* lägre.

... *Gator och vägar* inte säkerställt högre eller lägre.

... *Idrotts- och motionsanläggningar* lägre.

... *Kultur* lägre.

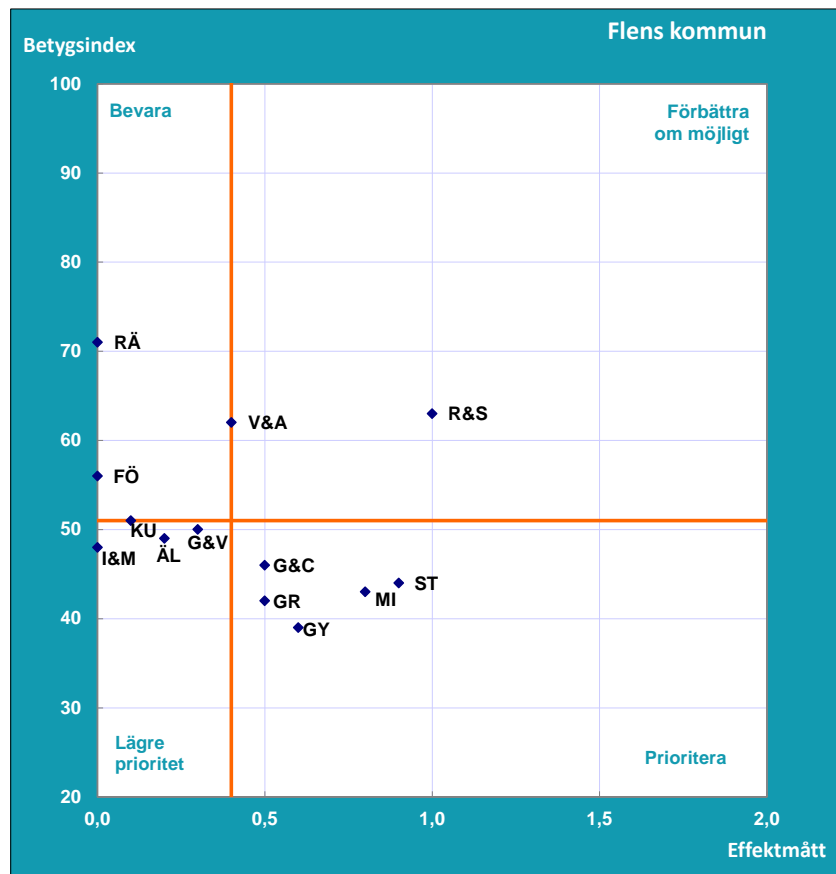
... *Miljöarbete* lägre.

... *Renhållning och sophämtning* lägre.

... *Vatten och avlopp* lägre.

## Vilka verksamheter bör uppmärksammas för att få nöjdare medborgare i Flens kommun?

Diagram B2. Nöjd-Medborgar-Index (NMI) – Prioriteringsmatris för Flens kommun. Hösten 2015.



FÖ = Förskolan	RÄ = Räddningstjänsten	KU = Kultur
GR = Grundskolan	G&C = Gång- och cykelvägar	MI = Miljöarbete
GY = Gymnasieskolan	G&V = Gator och vägar	R&S = Renhållning och sophämtning
ÄL = Äldreomsorgen	I&M = Idrotts- och motionsanläggningar	V&A = Vatten och avlopp
ST = Stöd för utsatta personer		

### Verksamheter som bör prioriteras

*Stöd för utsatta personer, Miljöarbete, Gymnasieskolan, Grundskolan, Gång- och cykelvägar*

### Verksamheter som bör förbättras om möjligt

*Renhållning och sophämtning, Vatten och avlopp*

### Verksamheter som kan ges lägre prioritet

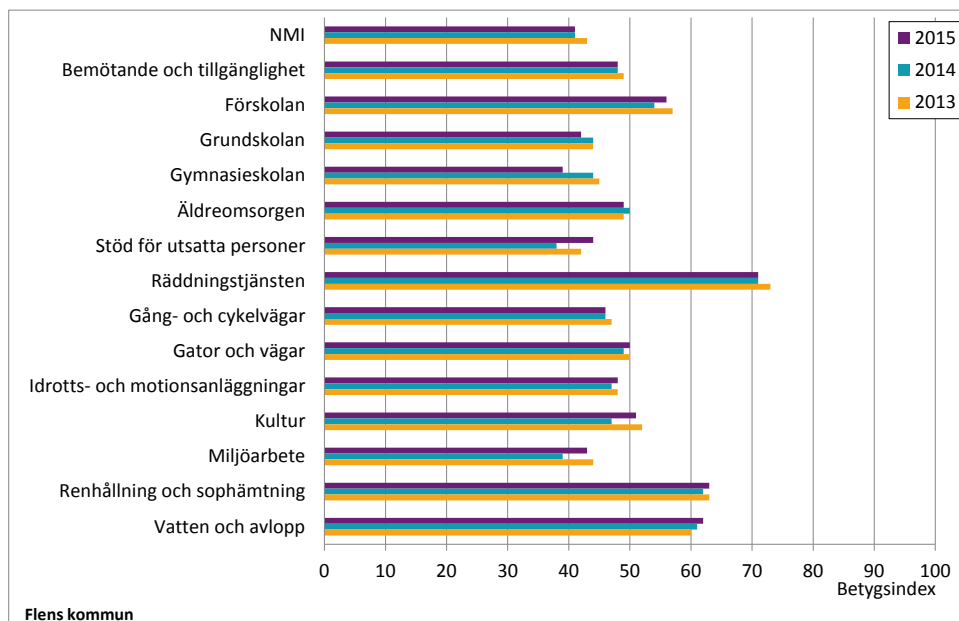
*Gator och vägar, Äldreomsorgen, Kultur, Idrotts- och motionsanläggningar*

### Verksamheter som bör bevaras

*Förskolan, Räddningstjänsten*

## Jämförelser med tidigare år

**Diagram B3. Nöjd-Medborgar-Index (NMI), indexet *Bemötande och tillgänglighet* samt verksamheternas betygsindex för Flens kommun. De tre senaste omgångarna kommunen deltagit.**



Flens kommun deltog även i medborgarundersökningen hösten 2008, hösten 2010, hösten 2011, hösten 2012, hösten 2013 och hösten 2014.

NMI för Flens kommun blev 41 i årets undersökning. Det är inte en säkerställd förändring jämfört med hösten 2014 då NMI också var 41.

Jämfört med medborgarundersökningen som gjordes i Flens kommun hösten 2014 har verksamheten *Stöd för utsatta personer* fått högre betygsindex.

Indexet *Bemötande och tillgänglighet* blev 48 för Flens kommun i årets undersökning. Det är inte en säkerställd förändring jämfört med hösten 2014. Även då var indexet *Bemötande och tillgänglighet* 48.

## Verksamheternas betygsindex efter kön

Tabell B3. Nöjd-Medborgar-Index (NMI), indexet *Bemötande och tillgänglighet* samt verksamheternas betygsindex efter kön för Flens kommun. Hösten 2015.

	Kön				Samtliga	
	Man		Kvinna			
	Betygsindex	Fel-marginal	Betygsindex	Fel-marginal	Betygsindex	Fel-marginal
NMI	41	±4,0	42	±3,9	41	±2,8
Bemötande och tillgänglighet	48	±4,3	48	±4,3	48	±3,1
Förskolan	52	±3,9	59	±3,7	56	±2,7
Grundskolan	39	±4,5	45	±5,1	42	±3,4
Gymnasieskolan	36	±4,4	43	±4,7	39	±3,2
Äldreomsorgen	48	±4,7	51	±4,8	49	±3,3
Stöd för utsatta personer	42	±4,8	46	±4,2	44	±3,2
Räddningstjänsten	72	±3,7	70	±3,7	71	±2,6
Gång- och cykelvägar	46	±4,2	45	±5,0	46	±3,3
Gator och vägar	48	±4,1	52	±4,3	50	±2,9
Idrotts- och motionsanläggningar	45	±3,5	51	±4,0	48	±2,7
Kultur	48	±3,4	54	±3,7	51	±2,4
Miljöarbete	45	±4,0	42	±5,0	43	±3,2
Renhållning och sophämtning	61	±3,7	66	±3,4	63	±2,5
Vatten och avlopp	60	±3,9	65	±3,3	62	±2,6
ANTAL SVARANDE	289		279		568	

## Verksamheternas betygsindex efter ålder

Tabell B4. Nöjd-Medborgar-Index (NMI), indexet *Bemötande och tillgänglighet* samt verksamheternas betygsindex efter ålder för Flens kommun. Hösten 2015.

	Ålder														Samtliga	
	18-24 år		25-34 år		35-44 år		45-54 år		55-64 år		65-74 år		75-84 år			
	Betygs-index	Fel-marginal	Betygs-index	Fel-marginal	Betygs-index	Fel-marginal	Betygs-index	Fel-marginal	Betygs-index	Fel-marginal	Betygs-index	Fel-marginal	Betygs-index	Fel-marginal	Betygs-index	Fel-marginal
NMI	38	±4,5	23	±10,3	39	±10,3	39	±6,9	48	±7,0	46	±6,0	53	±12,0	41	±2,8
Bemötande och tillgänglighet	41	±10,3	27	±14,0	46	±8,3	48	±7,3	54	±7,0	57	±6,3	52	±12,8	48	±3,1
Förskolan	33	±8,8	61	±10,4	58	±11,4	52	±6,6	60	±6,8	61	±4,6	56	±8,6	56	±2,7
Grundskolan	35	±11,6	44	±16,9	38	±11,5	41	±7,8	49	±7,5	41	±5,8	47	±10,8	42	±3,4
Gymnasieskolan	46	±13,5	34	±17,8	25	±9,1	37	±7,0	52	±7,6	43	±5,5	35	±8,1	39	±3,2
Äldreomsorgen	35	±10,9	53	±18,2	47	±9,7	46	±7,0	57	±8,2	50	±6,2	51	±10,1	49	±3,3
Stöd för utsatta personer	38	±12,5	46	±17,2	46	±9,1	37	±6,2	46	±7,3	44	±5,8	46	±10,4	44	±3,2
Räddningstjänsten	48	±12,3	76	±10,4	71	±8,2	69	±5,3	79	±5,3	73	±5,0	72	±11,8	71	±2,6
Gång- och cykelvägar	39	±10,0	47	±18,6	44	±9,1	40	±7,1	50	±7,5	49	±6,4	49	±9,4	46	±3,3
Gator och vägar	34	±8,6	53	±15,0	50	±9,3	47	±6,8	52	±6,5	54	±5,9	56	±10,4	50	±2,9
Idrotts- och motionsanläggningar	51	±7,9	40	±17,6	46	±7,0	41	±6,1	54	±6,2	49	±4,9	57	±4,4	48	±2,7
Kultur	41	±6,7	50	±12,0	51	±7,5	45	±5,6	57	±6,0	52	±5,2	56	±9,4	51	±2,4
Miljöarbete	28	±10,4	40	±18,8	41	±10,4	41	±6,9	50	±6,0	47	±6,2	48	±8,3	43	±3,2
Renhållning och sophämtning	48	±10,1	61	±11,1	64	±7,9	59	±6,8	70	±5,9	67	±4,7	68	±8,9	63	±2,5
Vatten och avlopp	47	±5,0	70	±8,7	53	±8,7	58	±8,0	68	±6,9	67	±5,7	69	±8,5	62	±2,6
ANTAL SVARANDE	17		27		53		101		104		189		77		568	



## Del C.

### Hur ser medborgarna i Flens kommun på sitt inflytande i kommunen? (Nöjd-Inflytande-Index)

Tabell C1. Nöjd-Inflytande-Index (NII) och faktorerna efter sina betygsindex för Flens kommun. Hösten 2015.

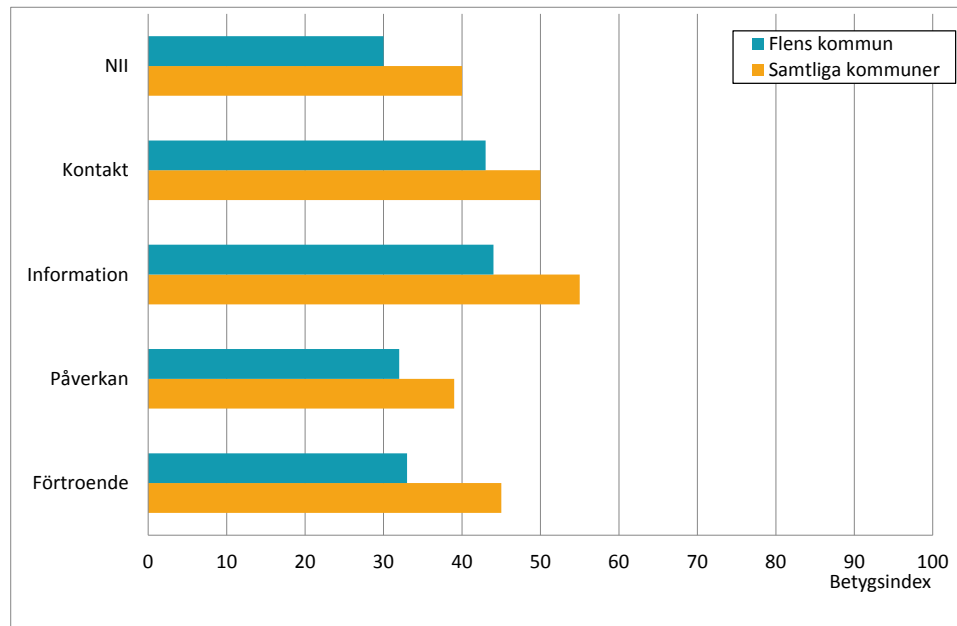
Flens kommun	Betygsindex	Felmarginal
NII	30	±2,3
Information	44	±2,4
Kontakt	43	±2,9
Förtroende	33	±2,6
Påverkan	32	±2,6

### Nöjd-Inflytande-Index

- Det sammanfattande betygsindexet Nöjd-Inflytande-Index (NII) för hur medborgarna bedömer möjligheterna till inflytande i Flens kommun blev 30.
- För Flens kommun är det främst förbättringar av betygsindexen för faktorerna *Förtroende* och *Påverkan* som kan höja helhetsbetyget Nöjd-Inflytande-Index.

## Skiljer sig Flens kommun från samtliga deltagande kommuner?

Diagram C1. Nöjd-Inflytande-Index (NII) och faktorernas betygsindex för Flens kommun samt för samtliga 138 kommuner i undersökningsomgångarna våren eller hösten 2015.



NII för samtliga 138 kommuner som var med i undersökningen våren eller hösten 2015 blev 40. NII för Flens kommun är lägre jämfört med genomsnittresultatet.

Jämfört med genomsnittresultatet är betygsindexet för faktorn ...

... **Kontakt** lägre.

... **Information** lägre.

... **Påverkan** lägre.

... **Förtroende** lägre.

## Skiljer sig Flens kommun från deltagande kommuner i samma storleksklass?

Tabell C2. Nöjd-Inflytande-Index (NII) och faktorernas betygsindex efter kommunstorlek. Samtliga 138 kommuner i undersökningsomgångarna våren eller hösten 2015.

	Kommunens storlek. Antal invånare						Samtliga 138 kommuner	Kommun- resultat
	Färre än 10 000	10 000 - 14 999	15 000 - 19 999	20 000 - 29 999	30 000 - 49 999	50 000 eller fler		
NII	39	40	39	41	40	41	40	30
Kontakt	53	52	49	50	48	46	50	43
Information	52	55	54	55	56	57	55	44
Påverkan	39	40	38	40	40	40	39	32
Förtroende	44	45	42	45	44	46	45	33
ANTAL SVARANDE	7 965	8 477	9 959	11 697	10 836	14 432	63 366	568
ANTAL KOMMUNER	28	22	18	21	21	28	138	

NII för kommunerna i samma storleksklass (15 000 - 19 999 invånare) blev 39. NII för Flens kommun är lägre jämfört med genomsnittresultatet för kommunerna i samma storleksklass.

Jämfört med genomsnittresultatet för kommunerna i samma storleksklass är betygsindexet för faktorn ...

... **Kontakt** lägre.

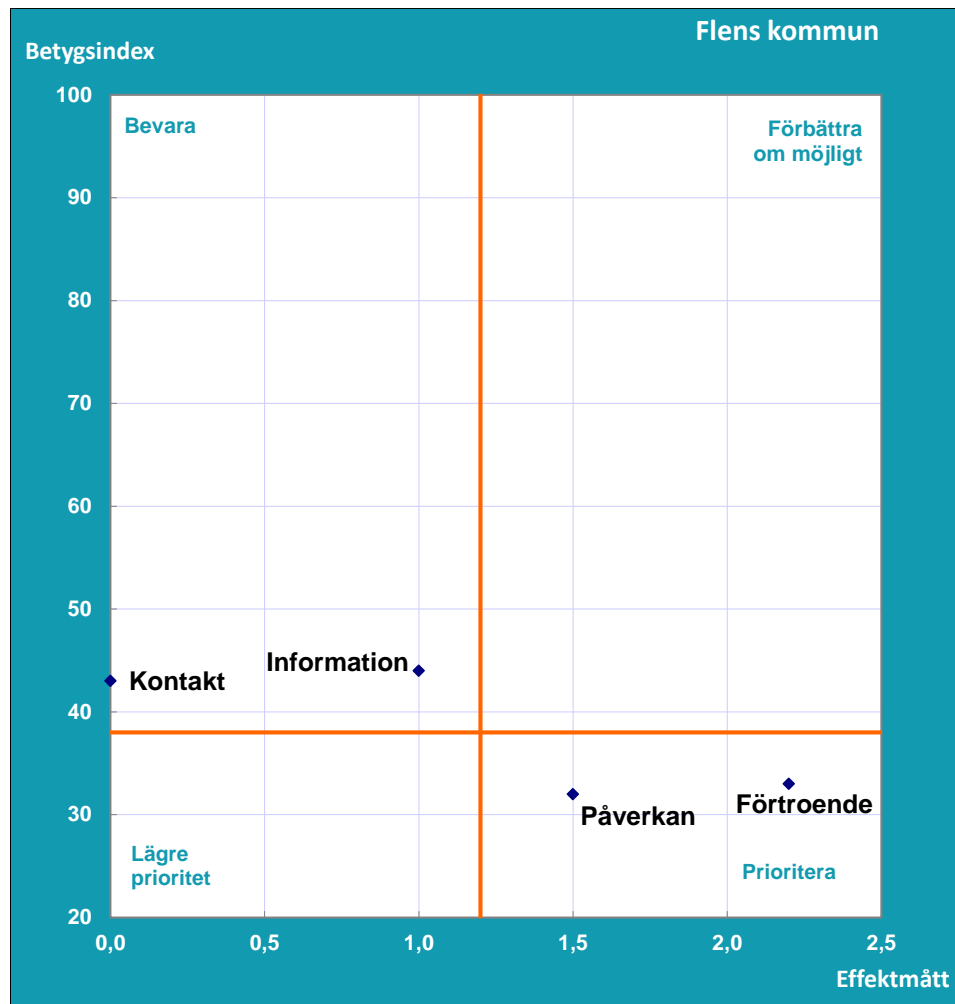
... **Information** lägre.

... **Påverkan** lägre.

... **Förtroende** lägre.

## Vilka faktorer bör uppmärksammas för att få nöjdare medborgare i Flens kommun?

Diagram C2. Nöjd-Inflytande-Index (NII) Prioriteringsmatris för Flens kommun. Hösten 2015.



### Faktorer som bör prioriteras

*Förtroende, Påverkan*

### Faktorer som bör förbättras om möjligt

Ingen faktor har hamnat i detta område.

### Faktorer som kan ges lägre prioritet

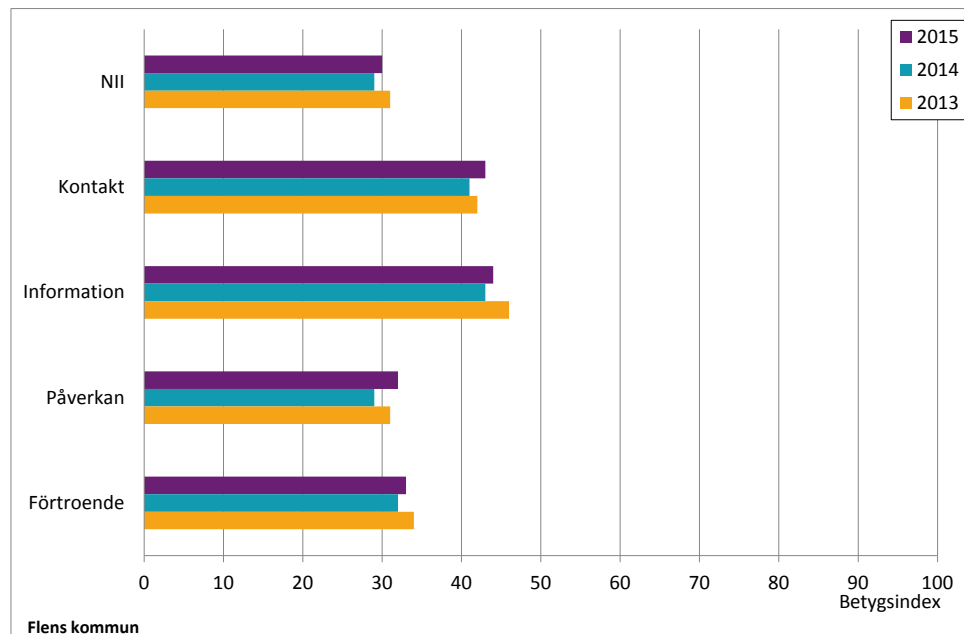
Ingen faktor har hamnat i detta område.

### Faktorer som kan bevaras

*Information, Kontakt*

## Jämförelser med tidigare år

Diagram C3. Nöjd-Inflytande-Index (NII) och faktorernas betygsindex för Flens kommun. De tre senaste omgångarna kommunen deltagit.



Flens kommun deltog även i medborgarundersökningen hösten 2008, hösten 2010, hösten 2011, hösten 2012, hösten 2013 och hösten 2014.

NII för Flens kommun blev 30 i årets undersökning. Det är inte en säkerställd förändring jämfört med hösten 2014 då NII var 29.

För Flens kommun har inga faktorer fått säkerställt förändrade betygsindex jämfört med hösten 2014.

## Faktorernas betygsindex efter kön och ålder

Tabell C3. Nöjd-Inflytande-Index (NII) och faktorernas betygsindex efter kön för Flens kommun. Hösten 2015.

	Kön				Samtliga	
	Man		Kvinna			
	Betygs-index	Fel-marginal	Betygs-index	Fel-marginal	Betygs-index	Fel-marginal
NII	30	±3,5	30	±3,0	30	±2,3
Kontakt	41	±4,0	46	±4,2	43	±2,9
Information	43	±3,0	46	±3,7	44	±2,4
Påverkan	33	±4,3	32	±2,9	32	±2,6
Förtroende	33	±4,2	33	±2,9	33	±2,6
ANTAL SVARANDE	289		279		568	

Tabell C4. Nöjd-Inflytande-Index (NII) och faktorernas betygsindex efter ålder för Flens kommun. Hösten 2015.

	Ålder														Samtliga	
	18-24 år		25-34 år		35-44 år		45-54 år		55-64 år		65-74 år		75-84 år			
	Betygs-index	Fel-marginal	Betygs-index	Fel-marginal	Betygs-index	Fel-marginal	Betygs-index	Fel-marginal	Betygs-index	Fel-marginal	Betygs-index	Fel-marginal	Betygs-index	Fel-marginal	Betygs-index	Fel-marginal
NII	14	±8,4	18	±8,3	27	±8,1	29	±6,6	35	±6,2	38	±3,8	40	±7,8	30	±2,3
Kontakt	18	±14,8	35	±13,9	45	±7,7	44	±7,7	49	±6,3	51	±3,9	49	±7,7	43	±2,9
Information	17	±9,6	32	±10,4	45	±7,1	42	±6,5	51	±6,0	53	±3,2	56	±8,3	44	±2,4
Påverkan	21	±16,4	20	±6,7	33	±8,3	30	±6,5	37	±6,5	37	±3,5	42	±7,4	32	±2,6
Förtroende	15	±12,7	19	±8,8	30	±8,4	30	±6,8	38	±6,6	42	±3,8	46	±8,5	33	±2,6
ANTAL SVARANDE	17		27		53		101		104		189		77		568	

Tabell D. Svarefrekvens och nettourval per kommun. Hösten 2015.

Kommun	Netto- urval	Svarande Andel (%)	Kommun	Netto- urval	Svarande Andel (%)
Alingsås kommun	1 190	45%	Mjölby kommun	1 192	48%
Arvidsjaurs kommun	586	47%	Motala kommun	1 186	42%
Arvika kommun	1 193	45%	Mölnåls stad	1 182	45%
Bjuvs kommun	1 183	40%	Nacka kommun	1 471	40%
Bodens kommun	1 193	44%	Nordanstigs kommun	589	43%
Borås stad	1 191	41%	Nordmalings kommun	593	46%
Boxholms kommun	597	49%	Norsjö kommun	589	51%
Bromölla kommun	595	45%	Nykvarns kommun	595	44%
Burlövs kommun	1 180	38%	Nyköpings kommun	1 189	45%
Degerfors kommun	591	45%	Ockelbo kommun	595	50%
Eskilstuna kommun	1 195	37%	Region Gotland	1 186	49%
Eslövs kommun	1 186	41%	Rättviks kommun	598	53%
Falköpings kommun	1 191	45%	Salems kommun	1 192	41%
Finspångs kommun	1 184	46%	Sandvikens kommun	1 190	41%
Flens kommun	1 184	48%	Sigtuna kommun	1 176	31%
Forshaga kommun	598	42%	Sjöbo kommun	1 188	42%
Gävle kommun	1 187	41%	Skellefteå kommun	1 193	43%
Hammarö kommun	1 189	49%	Solna stad	1 173	38%
Helsingborgs stad	1 182	33%	Stenungsunds kommun	1 182	48%
Hofors kommun	596	45%	Sundsvalls kommun	1 187	41%
Härnösands kommun	1 187	44%	Svenljunga kommun	590	46%
Hörby kommun	1 185	46%	Säffle kommun	1 184	43%
Jokkmokks kommun	591	39%	Söderhamns kommun	1 187	42%
Kalmar kommun	1 184	42%	Tidaholms kommun	596	46%
Karlsborgs kommun	591	50%	Tingsryds kommun	595	50%
Kinda kommun	598	47%	Torsås kommun	596	47%
Klippans kommun	1 191	45%	Trelleborgs kommun	1 185	41%
Kramfors kommun	1 190	45%	Täby kommun	1 184	44%
Kungsbacka kommun	1 192	45%	Upplands Väsby kommun	1 184	37%
Köpings kommun	1 190	44%	Uppsala kommun	1 186	41%
Lerums kommun	1 186	45%	Vallentuna kommun	1 189	40%
Lidingö stad	1 174	42%	Vänersborgs kommun	1 191	43%
Lidköpings kommun	1 188	47%	Västerås stad	1 184	37%
Ljusdals kommun	1 192	45%	Åre kommun	1 184	48%
Lomma kommun	1 187	55%	Åtvidabergs kommun	592	51%
Ludvika kommun	1 187	44%	Älmhults kommun	1 191	48%
Luleå kommun	1 187	42%	Älvkarleby kommun	595	42%
Lycksele kommun	589	41%	Östra Göinge kommun	1 185	42%
Markaryds kommun	594	43%	Övertorneå kommun	591	45%

## Om undersökningen

### Population och urval

Målpopulationen är Flens kommuns invånare i åldrarna 18–84 år. Undersökningen genomfördes som en urvalsundersökning och SCB:s register över totalbefolkningen var urvalsram. Som standard drogs ett urval på 600 personer i kommuner med färre än 10 000 invånare i åldrarna 18–84 år och 1 200 personer i kommuner med 10 000 eller fler invånare.

### Insamling

Innan insamlingsstart skickades ett förebrev ut med information om undersökningen och dess syfte. Därefter skickades enkät och svarskuvert ut. På enkäten trycktes inloggningsuppgifter som gjorde det möjligt att besvara enkäten via Internet, där enkäten även fanns tillgänglig på engelska, finska och spanska. Två påminnelser skickades ut, varav den sista innehöll en ny enkät och nytt svarskuvert. Insamlingen startade den 18 september och avslutades den 10 november 2015.

### Svarsandel

Svarsandelen för Flens kommun blev 48 procent. Flens kommun deltog även i medborgarundersökningen hösten 2014. Svarsandelen blev då 52 procent.

## Inför eget arbete med resultaten

Det är viktigt att komma ihåg att SCB:s medborgarundersökning är en attitydundersökning och ingen brukarundersökning. Undersökningen är tänkt att vara ett av flera verktyg för att få en bild av hur kommunens medborgare ser på sin kommun. Det är därför viktigt att även inhämta kunskap från andra håll om de områden som undersökningen tar upp.

Modellanalyserna syftar till att ge en helhetsbild som pekar ut vilka områden som har särskilt stor betydelse för en förbättring av de helhetsbetyg som medborgarna ger sin kommun.

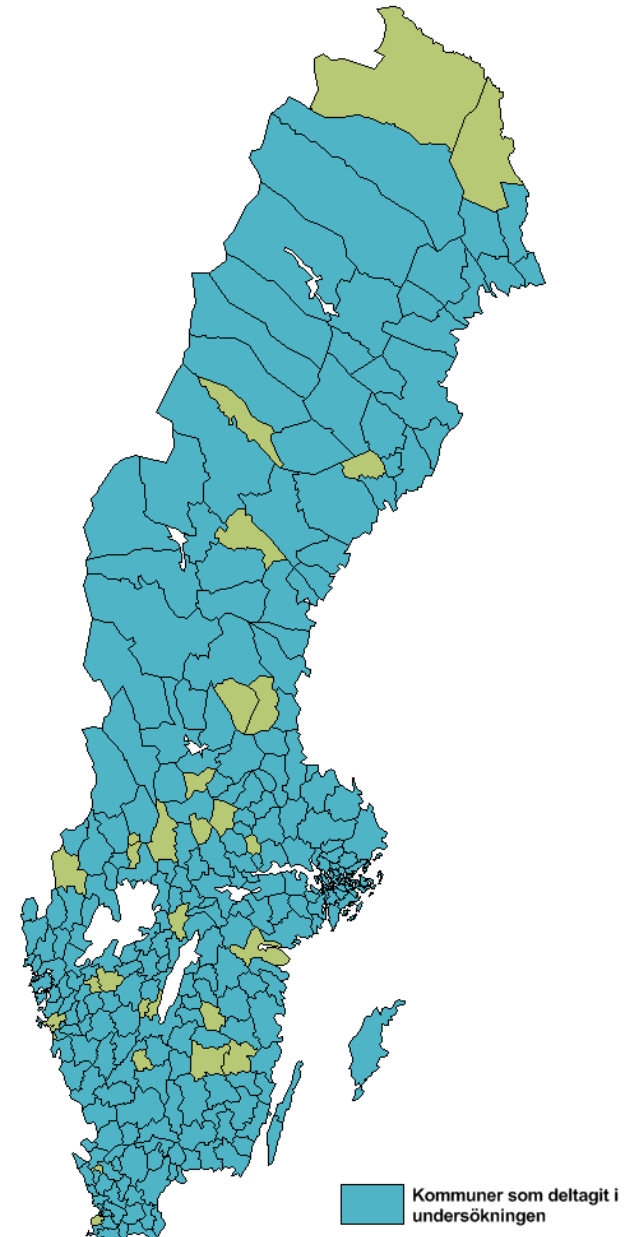
### Rapportbilaga

Till denna resultatrapport finns en bilaga. Bilagan innehåller samtliga tabeller och diagram för Flens kommun som använts till analysen i denna rapport. Där finns även mer ingående information om undersökningen, analysmodellen med NKI samt riktlinjer för att tolka och arbeta vidare med resultaten.

### Jämförelser med andra kommuner och undersökningsomgångar

Resultaten för de kommuner som varit med i undersökningen är tillgängliga via [www.scb.se/medborgarundersokningen](http://www.scb.se/medborgarundersokningen).

Observera att jämförelser mellan enskilda kommuner ska göras med försiktighet då verksamheter och förhållanden kan variera mycket mellan olika kommuner. Det kan finnas skillnader mellan kommunerna som i sin tur förklarar skillnader i nöjdhet, vilka inte fångas av undersökningen. Utan att ta hänsyn till dessa är resultaten inte direkt jämförbara.





Hösten 2015

SCB15061

## Vad tycker du om din kommun?

För ledningen i din kommun är det viktigt att veta vad invånarna tycker om kommunen och dess verksamheter. Några av frågorna de vill ha svar på är följande:

- Hur ser du på din kommun som en plats att bo och leva på?
- Vad tycker du om vägarna, skolan och äldreomsorgen?
- Vilket förtroende har du för kommunens politiker?

Det är din uppfattning som kommunen vill ha reda på. Har du ingen direkt erfarenhet av vissa frågor räcker det med din uppfattning utifrån vad du kanske hört eller läst.

Dina svar bidrar till kunskap om vad invånarna tycker om kommunen. Undersökningen genomförs av Statistiska centralbyrån (SCB) på uppdrag av din kommun.

På nästa sida finns mer information om undersökningen. Du kan även läsa mer om den på [www.scb.se/medborgarundersokningen](http://www.scb.se/medborgarundersokningen). For information about this survey in English, please visit [www.scb.se/medborgarundersokningen-eng](http://www.scb.se/medborgarundersokningen-eng).

### Dina svar är viktiga

Du är en av flera invånare i din kommun i åldern 18–84 år som har blivit slumpmässigt utvalda från befolkningsregistret. Det är frivilligt att delta i undersökningen men din medverkan är mycket betydelsefull. Dina svar kan inte ersättas med någon annans.

### Du gör så här

Användarnamn:

Lösenord:

Besvara gärna frågorna via [www.insamling.scb.se](http://www.insamling.scb.se). Logga in med användarnamnet och lösenordet ovan. Det går bra att logga in flera gånger och spara emellan. Du behöver alltså inte fylla i alla uppgifterna på en gång. På webbsidan finns frågorna även på engelska, finska och spanska.

Om du istället väljer att besvara pappersenkäten skickar du in den i det portofria svarskuvertet.

Vi ber dig besvara frågorna så snart som möjligt.

Stort tack på förhand för din medverkan!

Med vänlig hälsning



Lisa Flood

Undersökningsledare, SCB

Mer information finns på nästa sida

---

### Kontakta oss gärna:

019-17 69 30, [medborgarundersokning@scb.se](mailto:medborgarundersokning@scb.se)  
SCB, DIH/ENK, 701 89 Örebro  
[www.scb.se/medborgarundersokningen](http://www.scb.se/medborgarundersokningen)

## Så används de lämnade uppgifterna

Insamlade uppgifter sammanställs i tabeller och diagram som ger en bild av vad kommunens invånare tycker om sin kommun. För att inte fråga mer än nödvändigt kommer vi att komplettera dina svar med uppgifter som redan finns på SCB. Det är uppgifter om kön, ålder, civilstånd, födelseland (i grupper), medborgarskap (i grupper) och inkomst. Resultaten kan även komma att redovisas per delområden i kommunen.

Förutom vid SCB kan uppgifterna som hör till undersökningen, i form av en oidentifierad svarsfil, komma att användas av din kommun och av forskare. Sådan forskning och statistikverksamhet omfattas av statistiksekretess (se nedan). SCB kommer att förse uppgifterna med en särskild beteckning för att göra det möjligt att senare kunna komplettera med aktuella registeruppgifter.

## De lämnade uppgifterna skyddas

Det kommer inte att framgå hur just du har svarat när undersökningens resultat redovisas.

Uppgifterna som du lämnar skyddas av sekretess enligt 24 kap. 8 § offentlighets- och sekretesslagen (2009:400). Alla på SCB som arbetar med undersökningen omfattas av reglerna om sekretess och tystnadsplikt. Samma sekretesskydd gäller hos din kommun, som får materialet efter avslutad bearbetning hos SCB. Innan resultaten överlämnas till din kommun för fortsatt bearbetning avlägsnas alla identitetsuppgifter.

Regler för personuppgiftsbehandling finns även i personuppgiftslagen (1998:204) samt i lagen (2001:99) och förordningen (2001:100) om den officiella statistiken.

## Information om personuppgifter

Numret ovanför brevets första rubrik är bland annat till för att SCB under insamlingen ska kunna se vilka som har svarat.

SCB är personuppgiftsansvarig för den behandling av personuppgifter som SCB utför. Kommunen är personuppgiftsansvarig för den behandling av personuppgifter som kommunen gör. Du har rätt att en gång per kalenderår få gratis information, i form av ett så kallat registerutdrag, om egna personuppgifter som hanteras av SCB i egenskap av personuppgiftsansvarig. En ansökan om registerutdrag måste vara skriftlig och undertecknad av den person som utdraget gäller. Om du skulle anse att SCB har behandlat dina personuppgifter på ett sätt som bryter mot personuppgiftslagen har du rätt att begära att få personuppgifterna korrigerade, blockerade eller raderade.

## Resultat

Resultaten från denna undersökning finns tillgängliga hos din kommun och på [www.scb.se/medborgarundersokningen](http://www.scb.se/medborgarundersokningen) i december 2015.

### Så här fyller du i enkäten:

Enkäten kommer att läsas maskinellt. När du besvarar enkäten ber vi dig därför tänka på att:

- Använda kulspetspenna med svart eller blå färg
- Markera dina svar med kryss, så här:
- Om du svarat fel, täck hela rutan med det felaktiga krysset, så här:



Statistiska centralbyrån (SCB) är en statlig myndighet med uppgift att framställa och sprida statistik till bland andra beslutsfattare, forskare och allmänheten. All officiell statistik finns på [www.scb.se](http://www.scb.se).



[facebook.com/statisticssweden](https://www.facebook.com/statisticssweden)



[@SCB\\_nyheter](https://twitter.com/SCB_nyheter)

## Hur ser du på din kommun som en plats att bo och leva på?

Här nedan följer ett antal frågor där vi vill att du betygsätter din kommun som en plats att bo och leva på. Frågorna handlar bl. a. om arbetsmöjligheter, bostäder och trygghet. Vissa frågor kan kanske vara svåra att svara på om du inte har så stor erfarenhet. Ofta har man ändå en uppfattning utifrån vad man hört eller läst. Det räcker. **Det är just din uppfattning som vi vill veta.** Försök svara på alla frågor.

Frågorna har svarsalternativ graderade från 1 till 10, där 1 betyder lägsta betyg och 10 betyder högsta betyg. Sätt ett kryss i den ruta på skalan som stämmer bäst med vad du tror eller tycker.

### ARBETSMÖJLIGHETER

Hur ser du på...	Inte alls bra										I allra högsta grad bra	Ingen åsikt
	1	2	3	4	5	6	7	8	9	10		
...möjligheterna att få arbete inom rimligt avstånd?	<input type="checkbox"/>	<input type="checkbox"/>	<input type="checkbox"/>	<input type="checkbox"/>	<input type="checkbox"/>	<input type="checkbox"/>	<input type="checkbox"/>	<input type="checkbox"/>	<input type="checkbox"/>	<input type="checkbox"/>	<input type="checkbox"/>	<input type="checkbox"/>

### UTBILDNINGSMÖJLIGHETER

Hur ser du på...	Inte alls bra										I allra högsta grad bra	Ingen åsikt
	1	2	3	4	5	6	7	8	9	10		
...tillgången till universitets- eller högskoleutbildning inom rimligt avstånd?	<input type="checkbox"/>	<input type="checkbox"/>	<input type="checkbox"/>	<input type="checkbox"/>	<input type="checkbox"/>	<input type="checkbox"/>	<input type="checkbox"/>	<input type="checkbox"/>	<input type="checkbox"/>	<input type="checkbox"/>	<input type="checkbox"/>	<input type="checkbox"/>
...tillgången till övriga utbildningar inom rimligt avstånd? (Folkhögskola, Kvalificerad Yrkesutbildning, Komvux etc.)	<input type="checkbox"/>	<input type="checkbox"/>	<input type="checkbox"/>	<input type="checkbox"/>	<input type="checkbox"/>	<input type="checkbox"/>	<input type="checkbox"/>	<input type="checkbox"/>	<input type="checkbox"/>	<input type="checkbox"/>	<input type="checkbox"/>	<input type="checkbox"/>

### BOSTÄDER

Hur ser du på...	Inte alls bra										I allra högsta grad bra	Ingen åsikt
	1	2	3	4	5	6	7	8	9	10		
...möjligheterna att hitta bra boende?	<input type="checkbox"/>	<input type="checkbox"/>	<input type="checkbox"/>	<input type="checkbox"/>	<input type="checkbox"/>	<input type="checkbox"/>	<input type="checkbox"/>	<input type="checkbox"/>	<input type="checkbox"/>	<input type="checkbox"/>	<input type="checkbox"/>	<input type="checkbox"/>
...utbudet av olika typer av boendeformer (hyresrätt, bostadsrätt, småhus etc.)?	<input type="checkbox"/>	<input type="checkbox"/>	<input type="checkbox"/>	<input type="checkbox"/>	<input type="checkbox"/>	<input type="checkbox"/>	<input type="checkbox"/>	<input type="checkbox"/>	<input type="checkbox"/>	<input type="checkbox"/>	<input type="checkbox"/>	<input type="checkbox"/>
...hur trivsamt bebyggelsen är?	<input type="checkbox"/>	<input type="checkbox"/>	<input type="checkbox"/>	<input type="checkbox"/>	<input type="checkbox"/>	<input type="checkbox"/>	<input type="checkbox"/>	<input type="checkbox"/>	<input type="checkbox"/>	<input type="checkbox"/>	<input type="checkbox"/>	<input type="checkbox"/>

**KOMMUNIKATIONER**

Hur ser du på...	Inte alls bra										I allra högsta grad bra	Ingen åsikt
	1	2	3	4	5	6	7	8	9	10		
...tillgången till gång- och cykelvägar?	<input type="checkbox"/>	<input type="checkbox"/>	<input type="checkbox"/>	<input type="checkbox"/>	<input type="checkbox"/>	<input type="checkbox"/>	<input type="checkbox"/>	<input type="checkbox"/>	<input type="checkbox"/>	<input type="checkbox"/>	<input type="checkbox"/>	<input type="checkbox"/>
...möjligheterna till att använda kollektivtrafiken för resor? <i>(Med kollektivtrafik menas lokal och regional trafik med buss, spårvagn, tunnelbana, tåg och/eller båt/färja.)</i>	<input type="checkbox"/>	<input type="checkbox"/>	<input type="checkbox"/>	<input type="checkbox"/>	<input type="checkbox"/>	<input type="checkbox"/>	<input type="checkbox"/>	<input type="checkbox"/>	<input type="checkbox"/>	<input type="checkbox"/>	<input type="checkbox"/>	<input type="checkbox"/>
...tillgången till förbindelser för längre resor? <i>(Resor med tåg, buss, båt och/eller flyg.)</i>	<input type="checkbox"/>	<input type="checkbox"/>	<input type="checkbox"/>	<input type="checkbox"/>	<input type="checkbox"/>	<input type="checkbox"/>	<input type="checkbox"/>	<input type="checkbox"/>	<input type="checkbox"/>	<input type="checkbox"/>	<input type="checkbox"/>	<input type="checkbox"/>
...möjligheterna till att enkelt kunna transportera sig med bil?	<input type="checkbox"/>	<input type="checkbox"/>	<input type="checkbox"/>	<input type="checkbox"/>	<input type="checkbox"/>	<input type="checkbox"/>	<input type="checkbox"/>	<input type="checkbox"/>	<input type="checkbox"/>	<input type="checkbox"/>	<input type="checkbox"/>	<input type="checkbox"/>

**Hur ofta åker du med kollektivtrafiken?**

Minst 4 gånger i veckan

1 - 3 gånger i veckan

1 - 4 gånger i månaden

Mer sällan än 1 gång i månaden

Aldrig

**KOMMERSIELLT UTBUD**

Hur ser du på...	Inte alls bra										I allra högsta grad bra	Ingen åsikt
	1	2	3	4	5	6	7	8	9	10		
...utbudet av livsmedelsaffärer inom rimligt avstånd?	<input type="checkbox"/>	<input type="checkbox"/>	<input type="checkbox"/>	<input type="checkbox"/>	<input type="checkbox"/>	<input type="checkbox"/>	<input type="checkbox"/>	<input type="checkbox"/>	<input type="checkbox"/>	<input type="checkbox"/>	<input type="checkbox"/>	<input type="checkbox"/>
...utbudet av andra affärer och service inom rimligt avstånd?	<input type="checkbox"/>	<input type="checkbox"/>	<input type="checkbox"/>	<input type="checkbox"/>	<input type="checkbox"/>	<input type="checkbox"/>	<input type="checkbox"/>	<input type="checkbox"/>	<input type="checkbox"/>	<input type="checkbox"/>	<input type="checkbox"/>	<input type="checkbox"/>
...utbudet av kaféer/barer/restauranger inom rimligt avstånd?	<input type="checkbox"/>	<input type="checkbox"/>	<input type="checkbox"/>	<input type="checkbox"/>	<input type="checkbox"/>	<input type="checkbox"/>	<input type="checkbox"/>	<input type="checkbox"/>	<input type="checkbox"/>	<input type="checkbox"/>	<input type="checkbox"/>	<input type="checkbox"/>

**FRITIDSMÖJLIGHETER**

Hur ser du på...	Inte alls bra										I allra högsta grad bra	Ingen åsikt
	1	2	3	4	5	6	7	8	9	10		
...tillgången till parker, grönområden och natur?	<input type="checkbox"/>	<input type="checkbox"/>	<input type="checkbox"/>	<input type="checkbox"/>	<input type="checkbox"/>	<input type="checkbox"/>	<input type="checkbox"/>	<input type="checkbox"/>	<input type="checkbox"/>	<input type="checkbox"/>	<input type="checkbox"/>	<input type="checkbox"/>
...möjligheterna till att kunna utöva fritidsintressen t.ex. sport, kultur, friluftsliv, föreningsliv?	<input type="checkbox"/>	<input type="checkbox"/>	<input type="checkbox"/>	<input type="checkbox"/>	<input type="checkbox"/>	<input type="checkbox"/>	<input type="checkbox"/>	<input type="checkbox"/>	<input type="checkbox"/>	<input type="checkbox"/>	<input type="checkbox"/>	<input type="checkbox"/>
...tillgången till idrottsevenemang?	<input type="checkbox"/>	<input type="checkbox"/>	<input type="checkbox"/>	<input type="checkbox"/>	<input type="checkbox"/>	<input type="checkbox"/>	<input type="checkbox"/>	<input type="checkbox"/>	<input type="checkbox"/>	<input type="checkbox"/>	<input type="checkbox"/>	<input type="checkbox"/>
...tillgången till kulturevenemang?	<input type="checkbox"/>	<input type="checkbox"/>	<input type="checkbox"/>	<input type="checkbox"/>	<input type="checkbox"/>	<input type="checkbox"/>	<input type="checkbox"/>	<input type="checkbox"/>	<input type="checkbox"/>	<input type="checkbox"/>	<input type="checkbox"/>	<input type="checkbox"/>
...nöjesutbudet?	<input type="checkbox"/>	<input type="checkbox"/>	<input type="checkbox"/>	<input type="checkbox"/>	<input type="checkbox"/>	<input type="checkbox"/>	<input type="checkbox"/>	<input type="checkbox"/>	<input type="checkbox"/>	<input type="checkbox"/>	<input type="checkbox"/>	<input type="checkbox"/>

**TRYGGHET**

Hur ser du på...	Inte alls bra										I allra högsta grad bra	Ingen åsikt
	1	2	3	4	5	6	7	8	9	10		
...hur tryggt och säkert du kan vistas utomhus på kvällar och nätter?	<input type="checkbox"/>	<input type="checkbox"/>	<input type="checkbox"/>	<input type="checkbox"/>	<input type="checkbox"/>	<input type="checkbox"/>	<input type="checkbox"/>	<input type="checkbox"/>	<input type="checkbox"/>	<input type="checkbox"/>	<input type="checkbox"/>	<input type="checkbox"/>
...hur trygg och säker du kan känna dig mot hot, rån och misshandel?	<input type="checkbox"/>	<input type="checkbox"/>	<input type="checkbox"/>	<input type="checkbox"/>	<input type="checkbox"/>	<input type="checkbox"/>	<input type="checkbox"/>	<input type="checkbox"/>	<input type="checkbox"/>	<input type="checkbox"/>	<input type="checkbox"/>	<input type="checkbox"/>
...hur trygg och säker du kan känna dig mot inbrott i hemmet?	<input type="checkbox"/>	<input type="checkbox"/>	<input type="checkbox"/>	<input type="checkbox"/>	<input type="checkbox"/>	<input type="checkbox"/>	<input type="checkbox"/>	<input type="checkbox"/>	<input type="checkbox"/>	<input type="checkbox"/>	<input type="checkbox"/>	<input type="checkbox"/>

**HELHETSBEDÖMNING AV DIN KOMMUN SOM EN PLATS ATT BO OCH LEVA PÅ**

Hur nöjd är du med din kommun i dess helhet som en plats att bo och leva på?	Inte alls nöjd										I allra högsta grad nöjd
	1	2	3	4	5	6	7	8	9	10	
	<input type="checkbox"/>	<input type="checkbox"/>	<input type="checkbox"/>	<input type="checkbox"/>	<input type="checkbox"/>	<input type="checkbox"/>	<input type="checkbox"/>	<input type="checkbox"/>	<input type="checkbox"/>	<input type="checkbox"/>	<input type="checkbox"/>
Hur väl uppfyller din kommun dina förväntningar på en plats att bo och leva på?	Inte alls										I allra högsta grad
	1	2	3	4	5	6	7	8	9	10	
	<input type="checkbox"/>	<input type="checkbox"/>	<input type="checkbox"/>	<input type="checkbox"/>	<input type="checkbox"/>	<input type="checkbox"/>	<input type="checkbox"/>	<input type="checkbox"/>	<input type="checkbox"/>	<input type="checkbox"/>	<input type="checkbox"/>
Föreställ dig en plats som är perfekt att bo och leva på. Hur nära ett sådant ideal tycker du att din kommun kommer?	Långt ifrån										Mycket nära
	1	2	3	4	5	6	7	8	9	10	
	<input type="checkbox"/>	<input type="checkbox"/>	<input type="checkbox"/>	<input type="checkbox"/>	<input type="checkbox"/>	<input type="checkbox"/>	<input type="checkbox"/>	<input type="checkbox"/>	<input type="checkbox"/>	<input type="checkbox"/>	<input type="checkbox"/>



**REKOMMENDATION**

	Nej, absolut inte										Ja, absolut	
	1	2	3	4	5	6	7	8	9	10		
Kan du rekommendera vänner och bekanta att flytta till din kommun?	<input type="checkbox"/>	<input type="checkbox"/>	<input type="checkbox"/>	<input type="checkbox"/>	<input type="checkbox"/>	<input type="checkbox"/>	<input type="checkbox"/>	<input type="checkbox"/>	<input type="checkbox"/>	<input type="checkbox"/>	<input type="checkbox"/>	<input type="checkbox"/>

**Vad tror eller tycker du om din kommuns verksamheter?**

I denna del ställs frågor om din kommun och de verksamheter som kommunen ansvarar för. Frågorna handlar bl. a. om skolan, omsorg och gator och vägar. Vissa frågor kan vara svåra att besvara om du inte har så mycket erfarenhet. Ofta har man ändå en uppfattning utifrån vad man hört eller läst. Det räcker. **Det är just din uppfattning som vi vill veta.** Försök svara på alla frågor.

**FÖRSKOLAN**

	Inte alls bra										I allra högsta grad bra		Ingen åsikt
	1	2	3	4	5	6	7	8	9	10			
Vad tror eller tycker du om förskolan i din kommun?	<input type="checkbox"/>	<input type="checkbox"/>	<input type="checkbox"/>	<input type="checkbox"/>	<input type="checkbox"/>	<input type="checkbox"/>	<input type="checkbox"/>	<input type="checkbox"/>	<input type="checkbox"/>	<input type="checkbox"/>	<input type="checkbox"/>	<input type="checkbox"/>	

**Har du under de senaste två åren fått erfarenhet av förskolan genom...**

*Flera alternativ kan markeras.*

- ...eget/egna barn eller barnbarn?
- ...vänner/bekanta?
- ...att du själv arbetar/arbetat inom förskolan?
- Nej, jag har ingen sådan erfarenhet från förskolan under de senaste två åren.

**GRUNDSKOLAN**

	Inte alls bra										I allra högsta grad bra		Ingen åsikt
	1	2	3	4	5	6	7	8	9	10			
Vad tror eller tycker du om grundskolan i din kommun?	<input type="checkbox"/>	<input type="checkbox"/>	<input type="checkbox"/>	<input type="checkbox"/>	<input type="checkbox"/>	<input type="checkbox"/>	<input type="checkbox"/>	<input type="checkbox"/>	<input type="checkbox"/>	<input type="checkbox"/>	<input type="checkbox"/>	<input type="checkbox"/>	

**Har du under de senaste två åren fått erfarenhet av grundskolan genom...**

*Flera alternativ kan markeras.*

- ...eget/egna barn eller barnbarn?
- ...vänner/bekanta?
- ...att du själv arbetar/arbetat inom grundskolan?
- Nej, jag har ingen sådan erfarenhet från grundskolan under de senaste två åren.





## GYMNASIESKOLAN

(Om din kommun saknar egen gymnasieskola avser frågan den gymnasieutbildning som kommunens ungdomar erbjuds i annan kommun.)

	Inte alls bra										I allra högsta grad bra	Ingen åsikt
	1	2	3	4	5	6	7	8	9	10		
Vad tror eller tycker du om gymnasieskolan i din kommun?	<input type="checkbox"/>	<input type="checkbox"/>	<input type="checkbox"/>	<input type="checkbox"/>	<input type="checkbox"/>	<input type="checkbox"/>	<input type="checkbox"/>	<input type="checkbox"/>	<input type="checkbox"/>	<input type="checkbox"/>	<input type="checkbox"/>	<input type="checkbox"/>
<b>Har du under de senaste två åren fått erfarenhet av gymnasieskolan genom...</b> <i>Flera alternativ kan markeras.</i>												
<input type="checkbox"/> ...att du själv går/gått i gymnasieskolan?												
<input type="checkbox"/> ...eget/egna barn eller barnbarn?												
<input type="checkbox"/> ...vänner/bekanta?												
<input type="checkbox"/> ...att du själv arbetar/arbetat inom gymnasieskolan?												
<input type="checkbox"/> Nej, jag har ingen sådan erfarenhet från gymnasieskolan under de senaste två åren.												

## ÄLDREMSORGEN

	Inte alls bra										I allra högsta grad bra	Ingen åsikt
	1	2	3	4	5	6	7	8	9	10		
Vad tror eller tycker du om äldreomsorgen i din kommun?	<input type="checkbox"/>	<input type="checkbox"/>	<input type="checkbox"/>	<input type="checkbox"/>	<input type="checkbox"/>	<input type="checkbox"/>	<input type="checkbox"/>	<input type="checkbox"/>	<input type="checkbox"/>	<input type="checkbox"/>	<input type="checkbox"/>	<input type="checkbox"/>
<b>Har du under de senaste två åren fått erfarenhet av äldreomsorgen genom...</b> <i>Flera alternativ kan markeras.</i>												
<input type="checkbox"/> ...att du själv får/fått hjälp från äldreomsorgen?												
<input type="checkbox"/> ...nära anhörig?												
<input type="checkbox"/> ...vänner/bekanta?												
<input type="checkbox"/> ...att du själv arbetar/arbetat inom äldreomsorgen?												
<input type="checkbox"/> Nej, jag har ingen sådan erfarenhet från äldreomsorgen under de senaste två åren.												



**STÖD FÖR UTSATTA PERSONER (Hjälp från socialtjänsten)**

	Inte alls bra										I allra högsta grad bra	Ingen åsikt
	1	2	3	4	5	6	7	8	9	10		
Vad tror eller tycker du om det stöd och den hjälp som utsatta personer får i din kommun?	<input type="checkbox"/>	<input type="checkbox"/>	<input type="checkbox"/>	<input type="checkbox"/>	<input type="checkbox"/>	<input type="checkbox"/>	<input type="checkbox"/>	<input type="checkbox"/>	<input type="checkbox"/>	<input type="checkbox"/>	<input type="checkbox"/>	<input type="checkbox"/>
<b>Har du under de senaste två åren fått erfarenhet av socialtjänsten genom...</b> <i>Flera alternativ kan markeras.</i>												
<input type="checkbox"/> ...att du själv får/fått hjälp från socialtjänsten?												
<input type="checkbox"/> ...nära anhörig?												
<input type="checkbox"/> ...vänner/bekanta?												
<input type="checkbox"/> ...att du själv arbetar/arbetat inom socialtjänsten?												
<input type="checkbox"/> Nej, jag har ingen sådan erfarenhet från socialtjänsten under de senaste två åren.												

**RÄDDNINGSTJÄNSTEN**

	Inte alls bra										I allra högsta grad bra	Ingen åsikt
	1	2	3	4	5	6	7	8	9	10		
Vad tror eller tycker du om räddningstjänsten (brandkåren) i din kommun?	<input type="checkbox"/>	<input type="checkbox"/>	<input type="checkbox"/>	<input type="checkbox"/>	<input type="checkbox"/>	<input type="checkbox"/>	<input type="checkbox"/>	<input type="checkbox"/>	<input type="checkbox"/>	<input type="checkbox"/>	<input type="checkbox"/>	<input type="checkbox"/>

**GÅNG- OCH CYKELVÄGAR**

Vad tror eller tycker du om...	Inte alls bra										I allra högsta grad bra	Ingen åsikt
	1	2	3	4	5	6	7	8	9	10		
...belysningen av gång- och cykelvägar i din kommun?	<input type="checkbox"/>	<input type="checkbox"/>	<input type="checkbox"/>	<input type="checkbox"/>	<input type="checkbox"/>	<input type="checkbox"/>	<input type="checkbox"/>	<input type="checkbox"/>	<input type="checkbox"/>	<input type="checkbox"/>	<input type="checkbox"/>	<input type="checkbox"/>
...underhåll och skötsel av gång- och cykelvägar i din kommun?	<input type="checkbox"/>	<input type="checkbox"/>	<input type="checkbox"/>	<input type="checkbox"/>	<input type="checkbox"/>	<input type="checkbox"/>	<input type="checkbox"/>	<input type="checkbox"/>	<input type="checkbox"/>	<input type="checkbox"/>	<input type="checkbox"/>	<input type="checkbox"/>
...snöröjning av gång- och cykelvägar i din kommun?	<input type="checkbox"/>	<input type="checkbox"/>	<input type="checkbox"/>	<input type="checkbox"/>	<input type="checkbox"/>	<input type="checkbox"/>	<input type="checkbox"/>	<input type="checkbox"/>	<input type="checkbox"/>	<input type="checkbox"/>	<input type="checkbox"/>	<input type="checkbox"/>
...trafiksäkerheten på gång- och cykelvägar i din kommun?	<input type="checkbox"/>	<input type="checkbox"/>	<input type="checkbox"/>	<input type="checkbox"/>	<input type="checkbox"/>	<input type="checkbox"/>	<input type="checkbox"/>	<input type="checkbox"/>	<input type="checkbox"/>	<input type="checkbox"/>	<input type="checkbox"/>	<input type="checkbox"/>







### GATOR OCH VÄGAR

Vad tror eller tycker du om...	Inte alls bra										I allra högsta grad bra	Ingen åsikt
	1	2	3	4	5	6	7	8	9	10		
...belysningen av gator och vägar i din kommun?	<input type="checkbox"/>	<input type="checkbox"/>	<input type="checkbox"/>	<input type="checkbox"/>	<input type="checkbox"/>	<input type="checkbox"/>	<input type="checkbox"/>	<input type="checkbox"/>	<input type="checkbox"/>	<input type="checkbox"/>	<input type="checkbox"/>	<input type="checkbox"/>
...underhåll och skötsel av gator och vägar i din kommun?	<input type="checkbox"/>	<input type="checkbox"/>	<input type="checkbox"/>	<input type="checkbox"/>	<input type="checkbox"/>	<input type="checkbox"/>	<input type="checkbox"/>	<input type="checkbox"/>	<input type="checkbox"/>	<input type="checkbox"/>	<input type="checkbox"/>	<input type="checkbox"/>
...snöröjning av gator och vägar i din kommun?	<input type="checkbox"/>	<input type="checkbox"/>	<input type="checkbox"/>	<input type="checkbox"/>	<input type="checkbox"/>	<input type="checkbox"/>	<input type="checkbox"/>	<input type="checkbox"/>	<input type="checkbox"/>	<input type="checkbox"/>	<input type="checkbox"/>	<input type="checkbox"/>
...trafiksäkerheten på gator och vägar i din kommun?	<input type="checkbox"/>	<input type="checkbox"/>	<input type="checkbox"/>	<input type="checkbox"/>	<input type="checkbox"/>	<input type="checkbox"/>	<input type="checkbox"/>	<input type="checkbox"/>	<input type="checkbox"/>	<input type="checkbox"/>	<input type="checkbox"/>	<input type="checkbox"/>

### IDROTTS- OCH MOTIONSANLÄGGNINGAR (Idrottshall, ishall, simhall, motionsspår etc.)

Vad tror eller tycker du om...	Inte alls bra										I allra högsta grad bra	Ingen åsikt
	1	2	3	4	5	6	7	8	9	10		
...öppettiderna vid kommunens idrotts- och motionsanläggningar?	<input type="checkbox"/>	<input type="checkbox"/>	<input type="checkbox"/>	<input type="checkbox"/>	<input type="checkbox"/>	<input type="checkbox"/>	<input type="checkbox"/>	<input type="checkbox"/>	<input type="checkbox"/>	<input type="checkbox"/>	<input type="checkbox"/>	<input type="checkbox"/>
...utrustning och skötsel av kommunens idrotts- och motionsanläggningar?	<input type="checkbox"/>	<input type="checkbox"/>	<input type="checkbox"/>	<input type="checkbox"/>	<input type="checkbox"/>	<input type="checkbox"/>	<input type="checkbox"/>	<input type="checkbox"/>	<input type="checkbox"/>	<input type="checkbox"/>	<input type="checkbox"/>	<input type="checkbox"/>
...belysningen i kommunens motionsspår?	<input type="checkbox"/>	<input type="checkbox"/>	<input type="checkbox"/>	<input type="checkbox"/>	<input type="checkbox"/>	<input type="checkbox"/>	<input type="checkbox"/>	<input type="checkbox"/>	<input type="checkbox"/>	<input type="checkbox"/>	<input type="checkbox"/>	<input type="checkbox"/>

### KULTUR

Vad tror eller tycker du om...	Inte alls bra										I allra högsta grad bra	Ingen åsikt
	1	2	3	4	5	6	7	8	9	10		
...biblioteksverksamheten?	<input type="checkbox"/>	<input type="checkbox"/>	<input type="checkbox"/>	<input type="checkbox"/>	<input type="checkbox"/>	<input type="checkbox"/>	<input type="checkbox"/>	<input type="checkbox"/>	<input type="checkbox"/>	<input type="checkbox"/>	<input type="checkbox"/>	<input type="checkbox"/>
...utställnings- och konstverksamheter?	<input type="checkbox"/>	<input type="checkbox"/>	<input type="checkbox"/>	<input type="checkbox"/>	<input type="checkbox"/>	<input type="checkbox"/>	<input type="checkbox"/>	<input type="checkbox"/>	<input type="checkbox"/>	<input type="checkbox"/>	<input type="checkbox"/>	<input type="checkbox"/>
...teaterföreställningar och konserter?	<input type="checkbox"/>	<input type="checkbox"/>	<input type="checkbox"/>	<input type="checkbox"/>	<input type="checkbox"/>	<input type="checkbox"/>	<input type="checkbox"/>	<input type="checkbox"/>	<input type="checkbox"/>	<input type="checkbox"/>	<input type="checkbox"/>	<input type="checkbox"/>

### MILJÖARBETE

Vad tror eller tycker du om...	Inte alls bra										I allra högsta grad bra	Ingen åsikt
	1	2	3	4	5	6	7	8	9	10		
...kommunens insatser för att kommuninvånarna ska kunna leva miljövänligt?	<input type="checkbox"/>	<input type="checkbox"/>	<input type="checkbox"/>	<input type="checkbox"/>	<input type="checkbox"/>	<input type="checkbox"/>	<input type="checkbox"/>	<input type="checkbox"/>	<input type="checkbox"/>	<input type="checkbox"/>	<input type="checkbox"/>	<input type="checkbox"/>



**RENHÅLLNING OCH SOPHÄMTNING**

Vad tror eller tycker du om...	Inte alls bra										I allra högsta grad bra	Ingen åsikt
	1	2	3	4	5	6	7	8	9	10		
...sophämtningen i din kommun?	<input type="checkbox"/>	<input type="checkbox"/>	<input type="checkbox"/>	<input type="checkbox"/>	<input type="checkbox"/>	<input type="checkbox"/>	<input type="checkbox"/>	<input type="checkbox"/>	<input type="checkbox"/>	<input type="checkbox"/>	<input type="checkbox"/>	<input type="checkbox"/>
...tillgängligheten till återvinningscentraler i din kommun? <i>(Där du t.ex. kan lämna in farligt avfall, grovavfall och elektronikavfall.)</i>	<input type="checkbox"/>	<input type="checkbox"/>	<input type="checkbox"/>	<input type="checkbox"/>	<input type="checkbox"/>	<input type="checkbox"/>	<input type="checkbox"/>	<input type="checkbox"/>	<input type="checkbox"/>	<input type="checkbox"/>	<input type="checkbox"/>	<input type="checkbox"/>
...kommunens åtgärder mot klotter och annan skadegörelse?	<input type="checkbox"/>	<input type="checkbox"/>	<input type="checkbox"/>	<input type="checkbox"/>	<input type="checkbox"/>	<input type="checkbox"/>	<input type="checkbox"/>	<input type="checkbox"/>	<input type="checkbox"/>	<input type="checkbox"/>	<input type="checkbox"/>	<input type="checkbox"/>
...renhållningen av parker och allmänna platser i din kommun?	<input type="checkbox"/>	<input type="checkbox"/>	<input type="checkbox"/>	<input type="checkbox"/>	<input type="checkbox"/>	<input type="checkbox"/>	<input type="checkbox"/>	<input type="checkbox"/>	<input type="checkbox"/>	<input type="checkbox"/>	<input type="checkbox"/>	<input type="checkbox"/>

**VATTEN OCH AVLOPP**

Vad tror eller tycker du om...	Inte alls bra										I allra högsta grad bra	Ingen åsikt
	1	2	3	4	5	6	7	8	9	10		
...dricksvattnet i din kommun?	<input type="checkbox"/>	<input type="checkbox"/>	<input type="checkbox"/>	<input type="checkbox"/>	<input type="checkbox"/>	<input type="checkbox"/>	<input type="checkbox"/>	<input type="checkbox"/>	<input type="checkbox"/>	<input type="checkbox"/>	<input type="checkbox"/>	<input type="checkbox"/>
...din kommuns vattenförsörjning?	<input type="checkbox"/>	<input type="checkbox"/>	<input type="checkbox"/>	<input type="checkbox"/>	<input type="checkbox"/>	<input type="checkbox"/>	<input type="checkbox"/>	<input type="checkbox"/>	<input type="checkbox"/>	<input type="checkbox"/>	<input type="checkbox"/>	<input type="checkbox"/>
...din kommuns avloppssystem?	<input type="checkbox"/>	<input type="checkbox"/>	<input type="checkbox"/>	<input type="checkbox"/>	<input type="checkbox"/>	<input type="checkbox"/>	<input type="checkbox"/>	<input type="checkbox"/>	<input type="checkbox"/>	<input type="checkbox"/>	<input type="checkbox"/>	<input type="checkbox"/>

**HELHETSBEDÖMNING AV DIN KOMMUNS VERKSAMHETER**

Hur nöjd är du med hur din kommun sköter sina olika verksamheter?	Inte alls nöjd										I allra högsta grad nöjd
	1	2	3	4	5	6	7	8	9	10	
	<input type="checkbox"/>	<input type="checkbox"/>	<input type="checkbox"/>	<input type="checkbox"/>	<input type="checkbox"/>	<input type="checkbox"/>	<input type="checkbox"/>	<input type="checkbox"/>	<input type="checkbox"/>	<input type="checkbox"/>	<input type="checkbox"/>
Hur väl uppfyller din kommuns verksamheter dina förväntningar?	Inte alls										I allra högsta grad
	1	2	3	4	5	6	7	8	9	10	
	<input type="checkbox"/>	<input type="checkbox"/>	<input type="checkbox"/>	<input type="checkbox"/>	<input type="checkbox"/>	<input type="checkbox"/>	<input type="checkbox"/>	<input type="checkbox"/>	<input type="checkbox"/>	<input type="checkbox"/>	
Föreställ dig en kommun som sköter sina olika verksamheter på ett perfekt sätt. Hur nära ett sådant ideal anser du att din kommun kommer?	Långt ifrån										Mycket nära
	1	2	3	4	5	6	7	8	9	10	
	<input type="checkbox"/>	<input type="checkbox"/>	<input type="checkbox"/>	<input type="checkbox"/>	<input type="checkbox"/>	<input type="checkbox"/>	<input type="checkbox"/>	<input type="checkbox"/>	<input type="checkbox"/>	<input type="checkbox"/>	

**BEMÖTANDE OCH TILLGÄNGLIGHET**

Hur nöjd är du med...	Inte alls nöjd										I allra högsta grad nöjd	Ingen åsikt
	1	2	3	4	5	6	7	8	9	10		
...hur lätt det är att komma i kontakt med tjänstemän eller annan personal i din kommun?	<input type="checkbox"/>	<input type="checkbox"/>	<input type="checkbox"/>	<input type="checkbox"/>	<input type="checkbox"/>	<input type="checkbox"/>	<input type="checkbox"/>	<input type="checkbox"/>	<input type="checkbox"/>	<input type="checkbox"/>	<input type="checkbox"/>	<input type="checkbox"/>
...hur du blir bemött när du har kontakt med tjänstemän eller annan personal i din kommun?	<input type="checkbox"/>	<input type="checkbox"/>	<input type="checkbox"/>	<input type="checkbox"/>	<input type="checkbox"/>	<input type="checkbox"/>	<input type="checkbox"/>	<input type="checkbox"/>	<input type="checkbox"/>	<input type="checkbox"/>	<input type="checkbox"/>	<input type="checkbox"/>
...den servicen du får när du har kontakt med tjänstemän eller annan personal i din kommun?	<input type="checkbox"/>	<input type="checkbox"/>	<input type="checkbox"/>	<input type="checkbox"/>	<input type="checkbox"/>	<input type="checkbox"/>	<input type="checkbox"/>	<input type="checkbox"/>	<input type="checkbox"/>	<input type="checkbox"/>	<input type="checkbox"/>	<input type="checkbox"/>
...möjligheter att komma i kontakt med kommunens högre chefer?	<input type="checkbox"/>	<input type="checkbox"/>	<input type="checkbox"/>	<input type="checkbox"/>	<input type="checkbox"/>	<input type="checkbox"/>	<input type="checkbox"/>	<input type="checkbox"/>	<input type="checkbox"/>	<input type="checkbox"/>	<input type="checkbox"/>	<input type="checkbox"/>

**Har du under de senaste två åren haft kontakt med tjänstemän eller annan personal i kommunen?**  
*Flera alternativ kan markeras.*

Ja  
 Nej  
 Är själv/har varit anställd av kommunen  
 Minns inte

**Hur nöjd är du med invånarnas inflytande i din kommun?**

Nu följer ett antal frågor om invånarnas inflytande i kommunen på kommunens verksamheter och beslut. Frågorna handlar bl. a. om vilka möjligheter du har att komma i kontakt med kommunens politiker och vilket förtroende du har för dem. Vissa frågor kan vara svåra att besvara om du inte har någon erfarenhet. Ofta har man ändå en uppfattning utifrån vad man hört eller läst. Det räcker. **Det är din uppfattning som vi vill veta.** Försök svara på alla frågor.

**KONTAKT**

Hur nöjd är du med...	Inte alls nöjd										I allra högsta grad nöjd	Ingen åsikt
	1	2	3	4	5	6	7	8	9	10		
...möjligheter att komma i kontakt med kommunens politiker?	<input type="checkbox"/>	<input type="checkbox"/>	<input type="checkbox"/>	<input type="checkbox"/>	<input type="checkbox"/>	<input type="checkbox"/>	<input type="checkbox"/>	<input type="checkbox"/>	<input type="checkbox"/>	<input type="checkbox"/>	<input type="checkbox"/>	<input type="checkbox"/>

**Har du under de senaste två åren haft kontakt med någon politiker i kommunen?**  
*Flera alternativ kan markeras.*

Ja  
 Nej  
 Är själv/har varit politiker  
 Minns inte



**INFORMATION**

Hur nöjd är du med...	Inte alls nöjd										I allra högsta grad nöjd	Ingen åsikt
	1	2	3	4	5	6	7	8	9	10		
...tillgången till information om kommunen och dess verksamheter?	<input type="checkbox"/>	<input type="checkbox"/>	<input type="checkbox"/>	<input type="checkbox"/>	<input type="checkbox"/>	<input type="checkbox"/>	<input type="checkbox"/>	<input type="checkbox"/>	<input type="checkbox"/>	<input type="checkbox"/>	<input type="checkbox"/>	<input type="checkbox"/>
...tydligheten i kommunens information?	<input type="checkbox"/>	<input type="checkbox"/>	<input type="checkbox"/>	<input type="checkbox"/>	<input type="checkbox"/>	<input type="checkbox"/>	<input type="checkbox"/>	<input type="checkbox"/>	<input type="checkbox"/>	<input type="checkbox"/>	<input type="checkbox"/>	<input type="checkbox"/>
...i hur god tid kommunen informerar om viktiga frågor?	<input type="checkbox"/>	<input type="checkbox"/>	<input type="checkbox"/>	<input type="checkbox"/>	<input type="checkbox"/>	<input type="checkbox"/>	<input type="checkbox"/>	<input type="checkbox"/>	<input type="checkbox"/>	<input type="checkbox"/>	<input type="checkbox"/>	<input type="checkbox"/>
...kommunens webbplats?	<input type="checkbox"/>	<input type="checkbox"/>	<input type="checkbox"/>	<input type="checkbox"/>	<input type="checkbox"/>	<input type="checkbox"/>	<input type="checkbox"/>	<input type="checkbox"/>	<input type="checkbox"/>	<input type="checkbox"/>	<input type="checkbox"/>	<input type="checkbox"/>

**PÅVERKAN**

Hur nöjd är du med...	Inte alls nöjd										I allra högsta grad nöjd	Ingen åsikt
	1	2	3	4	5	6	7	8	9	10		
...hur kommunens politiker lyssnar till invånarnas synpunkter?	<input type="checkbox"/>	<input type="checkbox"/>	<input type="checkbox"/>	<input type="checkbox"/>	<input type="checkbox"/>	<input type="checkbox"/>	<input type="checkbox"/>	<input type="checkbox"/>	<input type="checkbox"/>	<input type="checkbox"/>	<input type="checkbox"/>	<input type="checkbox"/>
...invånarnas möjligheter att påverka politiska beslut?	<input type="checkbox"/>	<input type="checkbox"/>	<input type="checkbox"/>	<input type="checkbox"/>	<input type="checkbox"/>	<input type="checkbox"/>	<input type="checkbox"/>	<input type="checkbox"/>	<input type="checkbox"/>	<input type="checkbox"/>	<input type="checkbox"/>	<input type="checkbox"/>
...invånarnas möjligheter att påverka inom de kommunala verksamheterna?	<input type="checkbox"/>	<input type="checkbox"/>	<input type="checkbox"/>	<input type="checkbox"/>	<input type="checkbox"/>	<input type="checkbox"/>	<input type="checkbox"/>	<input type="checkbox"/>	<input type="checkbox"/>	<input type="checkbox"/>	<input type="checkbox"/>	<input type="checkbox"/>
...i vilken utsträckning dina åsikter i stort finns representerade bland kommunens partier?	<input type="checkbox"/>	<input type="checkbox"/>	<input type="checkbox"/>	<input type="checkbox"/>	<input type="checkbox"/>	<input type="checkbox"/>	<input type="checkbox"/>	<input type="checkbox"/>	<input type="checkbox"/>	<input type="checkbox"/>	<input type="checkbox"/>	<input type="checkbox"/>

**FÖRTROENDE**

Vad tror eller tycker du om...	Inte alls bra										I allra högsta grad bra	Ingen åsikt
	1	2	3	4	5	6	7	8	9	10		
...hur kommunens politiker arbetar för kommunens bästa?	<input type="checkbox"/>	<input type="checkbox"/>	<input type="checkbox"/>	<input type="checkbox"/>	<input type="checkbox"/>	<input type="checkbox"/>	<input type="checkbox"/>	<input type="checkbox"/>	<input type="checkbox"/>	<input type="checkbox"/>	<input type="checkbox"/>	<input type="checkbox"/>
...hur ansvarstagande kommunens politiker är?	<input type="checkbox"/>	<input type="checkbox"/>	<input type="checkbox"/>	<input type="checkbox"/>	<input type="checkbox"/>	<input type="checkbox"/>	<input type="checkbox"/>	<input type="checkbox"/>	<input type="checkbox"/>	<input type="checkbox"/>	<input type="checkbox"/>	<input type="checkbox"/>
...hur kommunens högre tjänstemän arbetar för kommunens bästa?	<input type="checkbox"/>	<input type="checkbox"/>	<input type="checkbox"/>	<input type="checkbox"/>	<input type="checkbox"/>	<input type="checkbox"/>	<input type="checkbox"/>	<input type="checkbox"/>	<input type="checkbox"/>	<input type="checkbox"/>	<input type="checkbox"/>	<input type="checkbox"/>
...hur väl politiska beslut genomförs?	<input type="checkbox"/>	<input type="checkbox"/>	<input type="checkbox"/>	<input type="checkbox"/>	<input type="checkbox"/>	<input type="checkbox"/>	<input type="checkbox"/>	<input type="checkbox"/>	<input type="checkbox"/>	<input type="checkbox"/>	<input type="checkbox"/>	<input type="checkbox"/>



## HELHETSBEDÖMNING AV INVÅNARNAS MÖJLIGHETER TILL INFLYTANDE PÅ BESLUT INOM KOMMUNEN

	Inte alls nöjd									I allra högsta grad nöjd
	1	2	3	4	5	6	7	8	9	10
Hur nöjd är du med den insyn och det inflytande invånarna har över kommunens beslut och verksamheter?	<input type="checkbox"/>	<input type="checkbox"/>	<input type="checkbox"/>	<input type="checkbox"/>	<input type="checkbox"/>	<input type="checkbox"/>	<input type="checkbox"/>	<input type="checkbox"/>	<input type="checkbox"/>	<input type="checkbox"/>
	Inte alls									I allra högsta grad
	1	2	3	4	5	6	7	8	9	10
Hur väl uppfyller din kommun dina förväntningar på invånarnas möjligheter till insyn och inflytande?	<input type="checkbox"/>	<input type="checkbox"/>	<input type="checkbox"/>	<input type="checkbox"/>	<input type="checkbox"/>	<input type="checkbox"/>	<input type="checkbox"/>	<input type="checkbox"/>	<input type="checkbox"/>	<input type="checkbox"/>
	Långt ifrån									Mycket nära
	1	2	3	4	5	6	7	8	9	10
Försök föreställa dig en ideal situation för invånarnas insyn och inflytande över kommunens verksamheter och beslut. Hur nära ett sådant ideal tycker du att invånarnas insyn och inflytande kommer i din kommun?	<input type="checkbox"/>	<input type="checkbox"/>	<input type="checkbox"/>	<input type="checkbox"/>	<input type="checkbox"/>	<input type="checkbox"/>	<input type="checkbox"/>	<input type="checkbox"/>	<input type="checkbox"/>	<input type="checkbox"/>

### NÅGRA FRÅGOR OM DIG

<b>Är du kvinna eller man?</b> <input type="checkbox"/> Man <input type="checkbox"/> Kvinna
<b>Hur gammal är du?</b> <input type="checkbox"/> 18-24 år <input type="checkbox"/> 25-34 år <input type="checkbox"/> 35-44 år <input type="checkbox"/> 45-54 år <input type="checkbox"/> 55-64 år <input type="checkbox"/> 65-74 år <input type="checkbox"/> 75 år eller äldre
<b>Var bor du?</b> <input type="checkbox"/> I kommunens centralort <input type="checkbox"/> I annan tätort i kommunen <input type="checkbox"/> Utanför tätort
<b>Hur länge har du bott i din kommun?</b> <input type="checkbox"/> 2 år eller kortare tid <input type="checkbox"/> 3-5 år <input type="checkbox"/> 6-10 år <input type="checkbox"/> 11 år eller längre tid



**SYNPUNKTER TILL DIN KOMMUN**

Om det finns något avsnitt i enkäten som du särskilt vill kommentera kan du göra det här. Observera att det du skriver nedan blir en allmän handling hos din kommun. Detta innebär att uppgifterna blir tillgängliga för allmänheten.

**Du ska inte skriva ditt namn eller telefonnummer här.**

**Tack för din medverkan**